
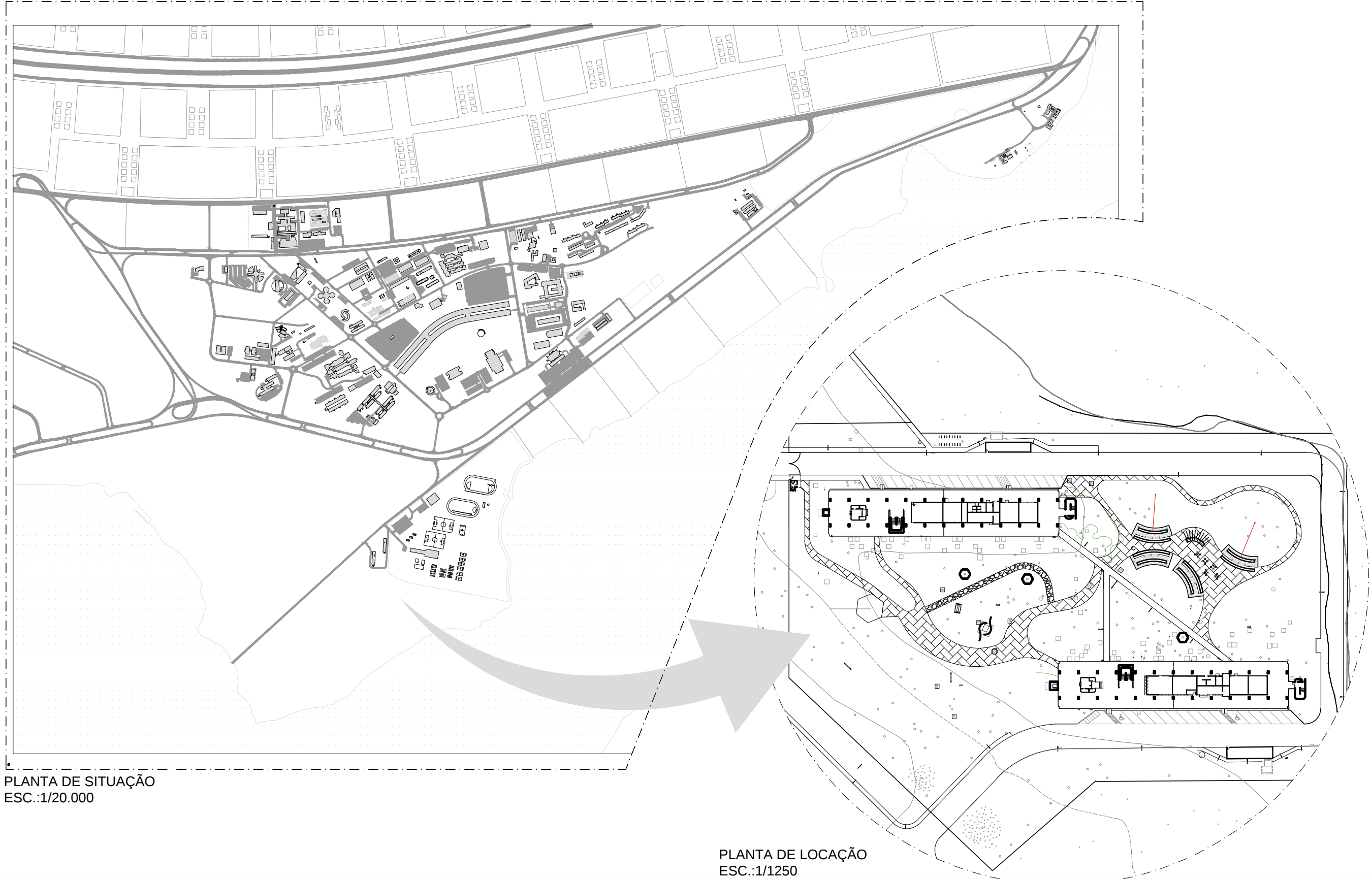



\*ATENÇÃO - VERIFICAR MEDIDAS NO LOCAL

 <b>Fundação Universidade de Brasília</b> Prefeitura do Campus		PROCESSO 23106.043469/2016-26	CAMPUS/EDIFÍCIO CAMPUS DARCY RIBEIRO - GLEBA B - CASA DO ESTUDANTE UNIVERSITÁRIO		ESCALA INDICADA
SOLICITAÇÃO PISO C.E.U	ETAPA DO PROJETO PROJETO EXECUTIVO	CENTRO DE CUSTO C.E.U	CONTEÚDO PLANTA DE SITUAÇÃO E LOCAÇÃO		PRANCHA 01/02
DESENHO MATEUS MARQUES	NOME DO ARQUIVO Projeto_Geral (1).dwg	ÁREA M² 1381M²	ELABORAÇÃO MATEUS M./MATHEUS M.	COORDENAÇÃO PRC/DIRAD/NPM	DATA JUL/2017
					PROJETO ARQUITETURA



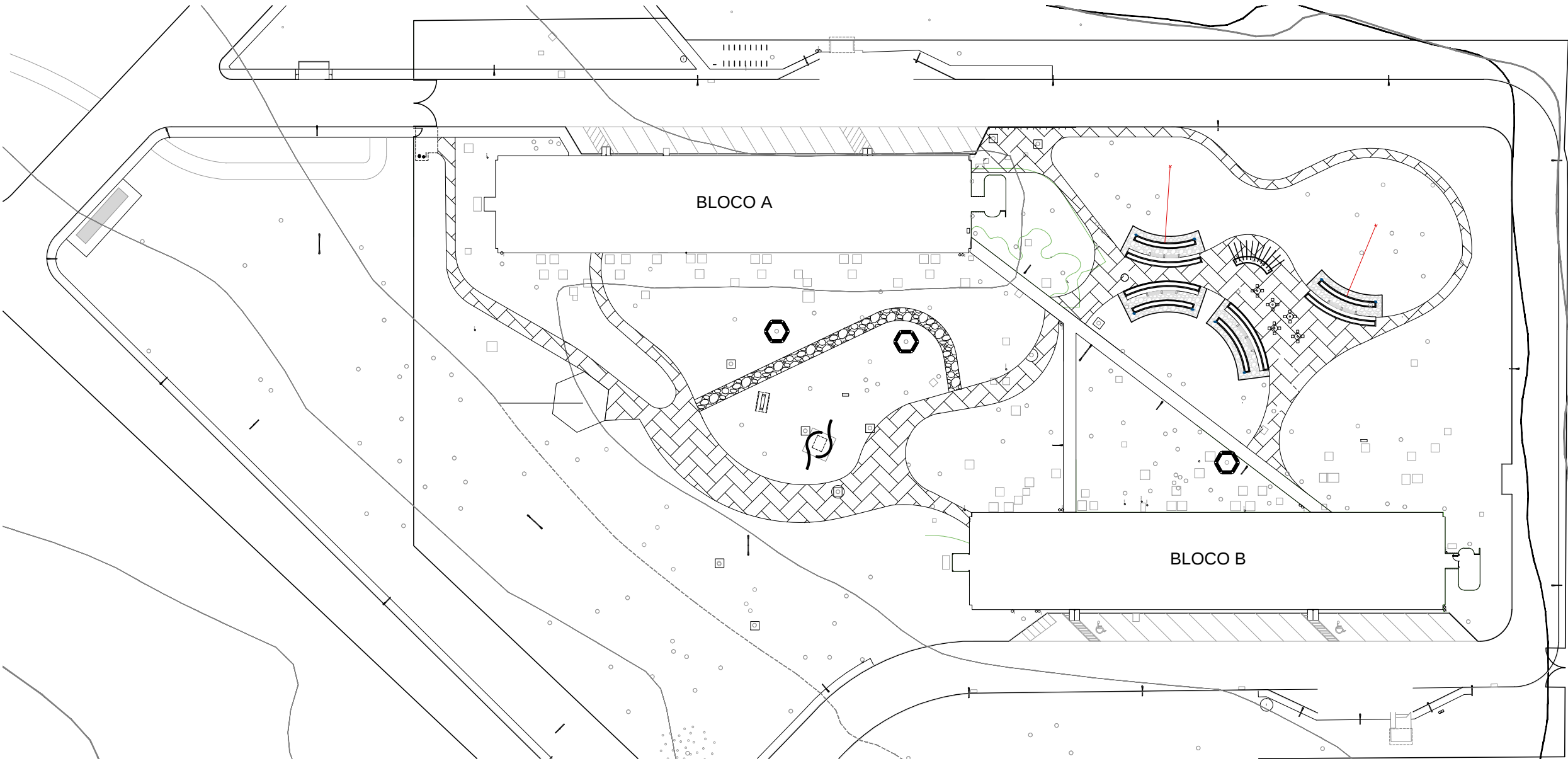


\*ATENÇÃO - VERIFICAR MEDIDAS NO LOCAL

 <b>Fundação Universidade de Brasília</b> Prefeitura do Campus		PROCESSO 23106.043469/2016-26	CAMPUS/EDIFÍCIO CAMPUS DARCY RIBEIRO - GLEBA B - CASA DO ESTUDANTE UNIVERSITÁRIO		ESCALA INDICADA
SOLICITAÇÃO PISO C.E.U	ETAPA DO PROJETO PROJETO EXECUTIVO	CENTRO DE CUSTO C.E.U	CONTEÚDO SITUAÇÃO E LOCAÇÃO		PRANCHA 01/03
DESENHO MATEUS MARQUES	NOME DO ARQUIVO DETALHAMENTO PISO.dwg	ÁREA M² 1381M²	ELABORAÇÃO MATEUS M./MATHEUS M.	COORDENAÇÃO PRC/DIRAD/NPM	DATA JUN/2017
					PROJETO ARQUITETURA




# REFORMA PAISAGÍSTICA DA ÁREA COMUM DA CEU



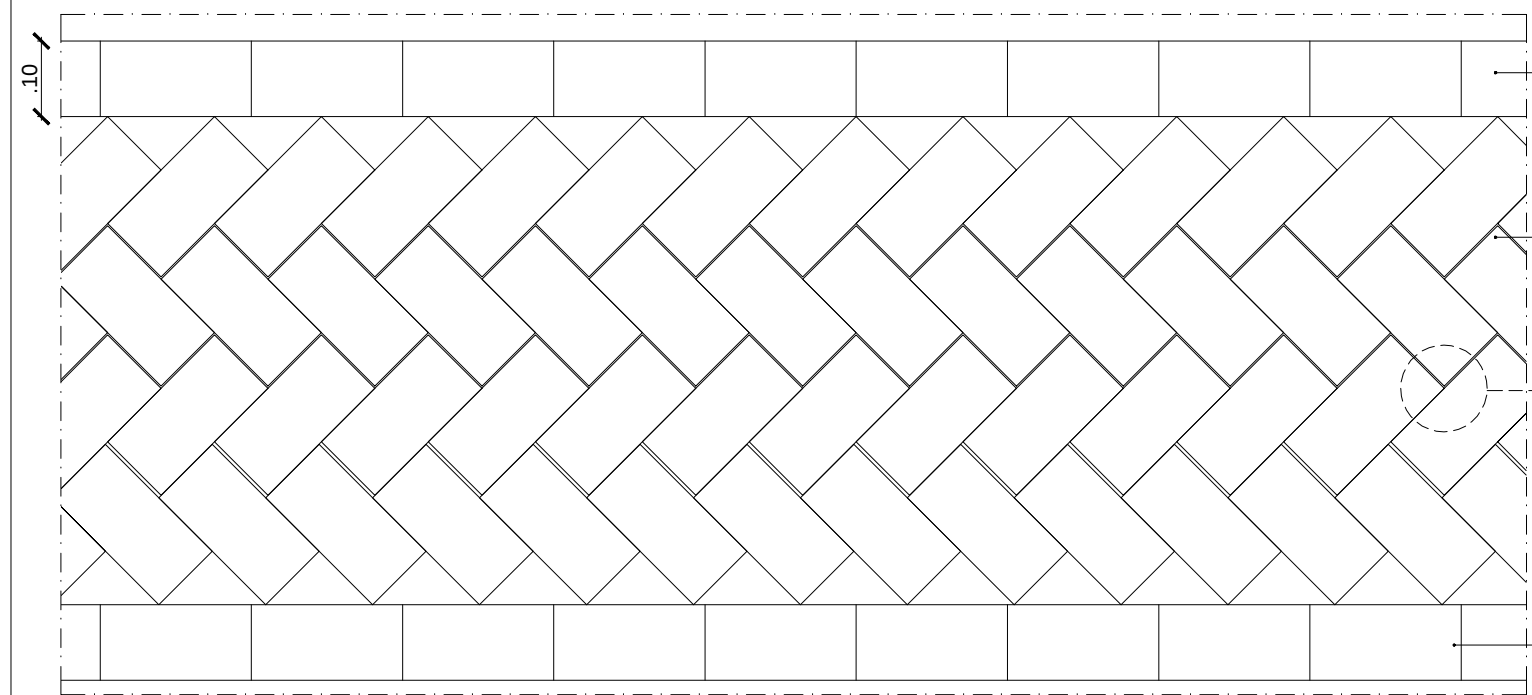
PLANTA DE PISO  
ESC.:1/1000

### LEGENDA

- BLOCO INTERTRAVADO TIPO 1 10CMX20CM
- SEIXO ROLADO BRANCO

 <b>Fundação Universidade de Brasília</b> Prefeitura do Campus		PROCESSO 2356.010773/2016-97	CAMPUS/EDIFÍCIO CAMPUS DARCY RIBEIRO - GLEBA B - CASA DO ESTUDANTE UNIVERSITÁRIO		ESCALA INDICADA
SOLICITAÇÃO PISO C.E.U	ETAPA DO PROJETO PROJETO EXECUTIVO	CENTRO DE CUSTO C.E.U	CONTEÚDO LOCAÇÃO		PRANCHA 02/03
DESENHO MATEUS MARQUES	NOME DO ARQUIVO DETALHAMENTO PISO.dwg	ÁREA M² 1381M²	ELABORAÇÃO MATEUS M./MATHEUS M	COORDENAÇÃO PRC/DIRAD/NPM	DATA JUN/2017
					PROJETO ARQUITETURA

# DETALHAMENTO DO PISO



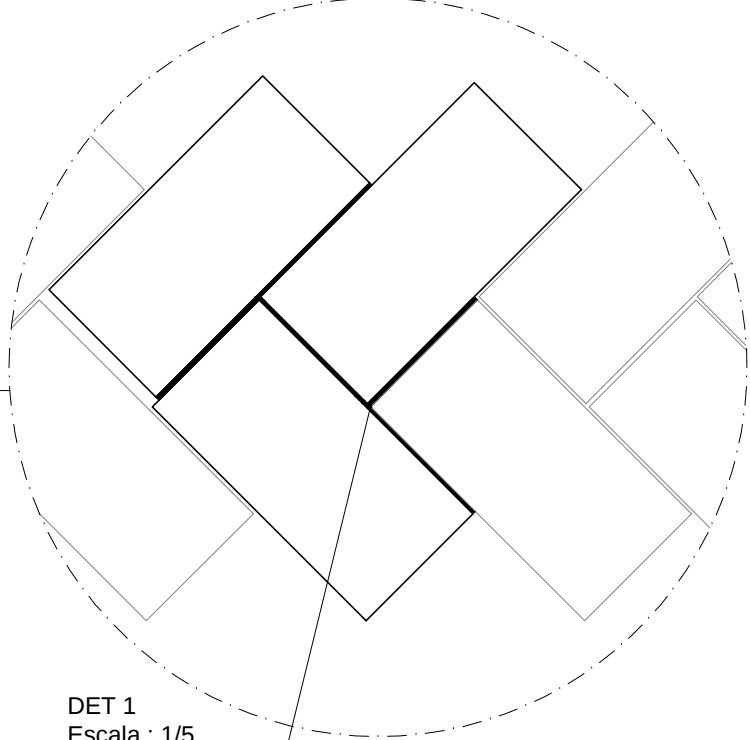
PLANTA BAIXA DE PISO  
Escala : 1/10

CONTENÇÃO LATERAL  
BLOCO INTERTRAVADO TIPO 1 20CMX10CM

DISPOSIÇÃO EM "ESPINHA DE PEIXE"  
CONCRETO ARMADO 20CMX10CM

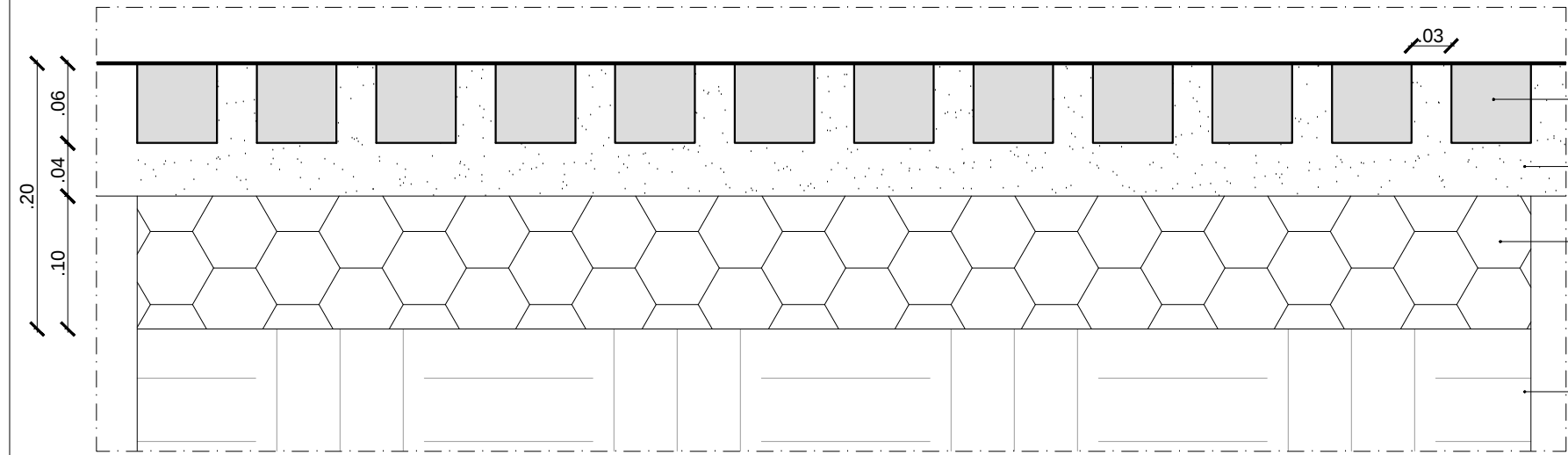
DET 1

CONTENÇÃO LATERAL  
BLOCO INTERTRAVADO TIPO 1 20CMX10CM



DET 1  
Escala : 1/5

JUNTAS DE ESPAÇAMENTO  
MÍNIMO DE 3MM



CORTE TRANSVERSAL  
Escala : 1/5

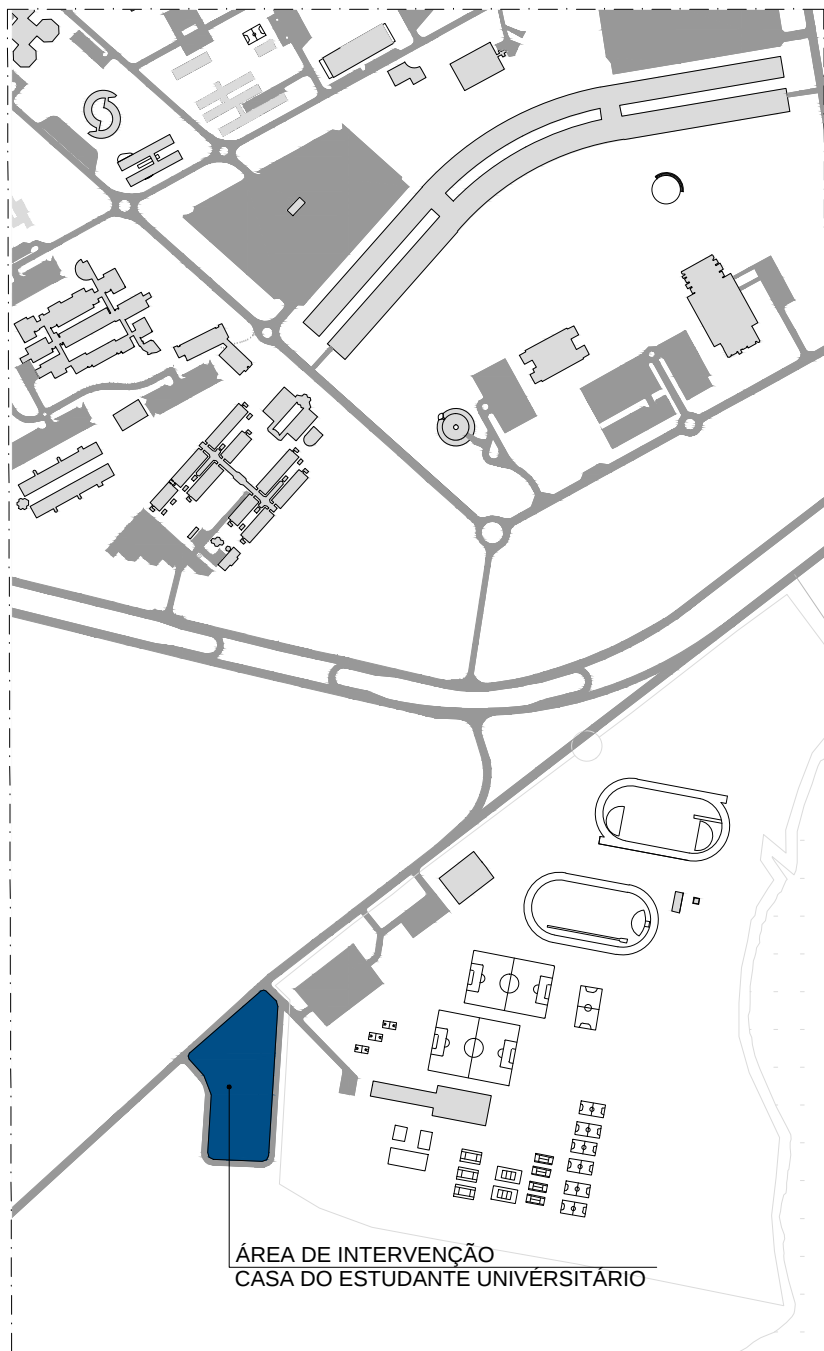
BLOCO INTERTRAVADO TIPO 1  
CONCRETO 20CMX10CM

AREIA DE ASSENTAMENTO  
AREIA LAVADA

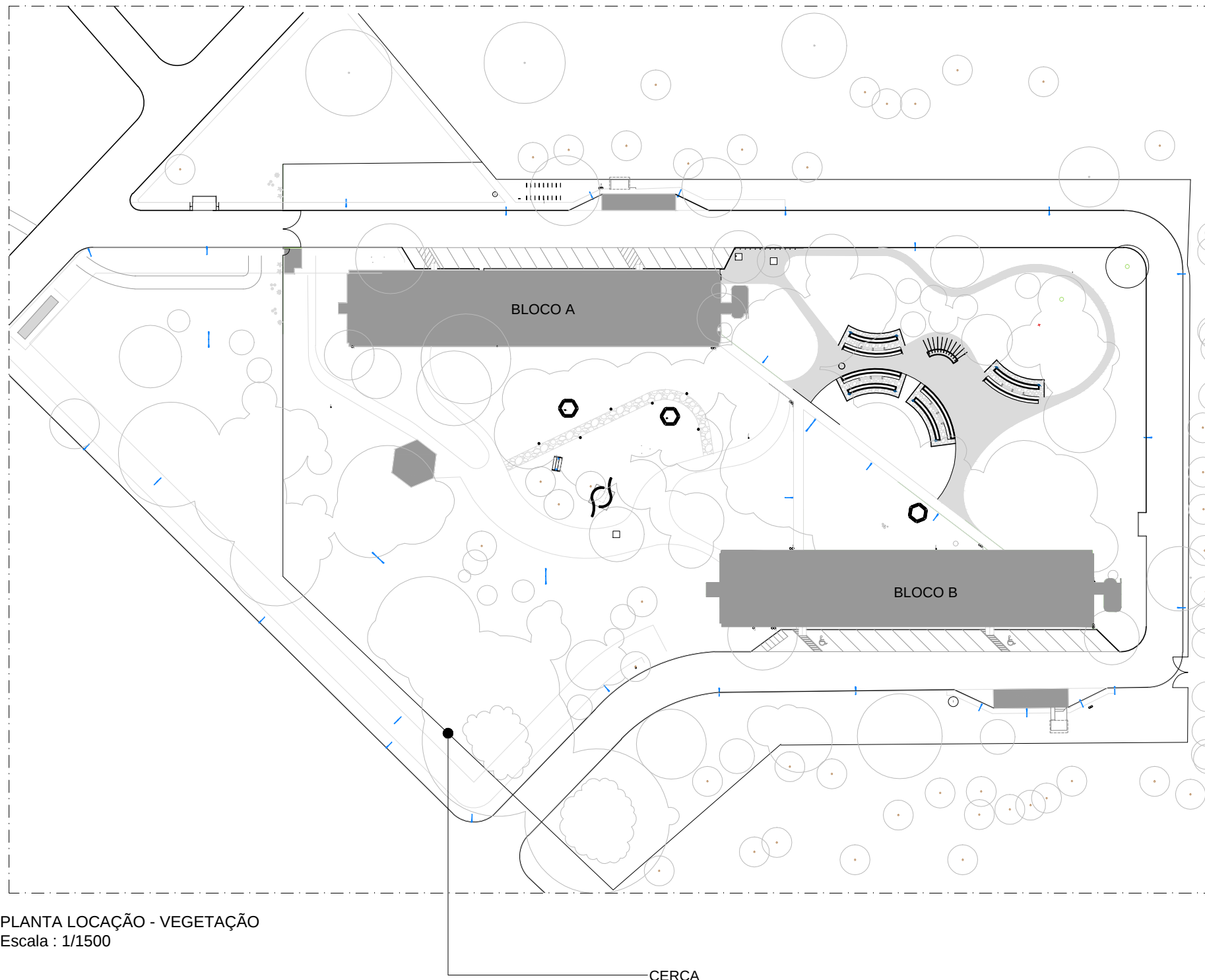
BASE  
BRITA 0

SUBLEITO  
SOLO NATURAL COMPACTADO

 <b>Fundação Universidade de Brasília</b> Prefeitura do Campus		PROCESSO 2356.010773/2016-97	CAMPUS/EDIFÍCIO CAMPUS DARCY RIBEIRO - GLEBA B - CASA DO ESTUDANTE UNIVERSITÁRIO		ESCALA INDICADA
SOLICITAÇÃO PISO C.E.U	ETAPA DO PROJETO PROJETO EXECUTIVO	CENTRO DE CUSTO C.E.U	CONTEÚDO DETALHAMENTO		PRANCHA 03/03
DESENHO MATEUS MARQUES	NOME DO ARQUIVO DETALHAMENTO PISO.dwg	ÁREA M² PROJETO EXECUTIVO	ELABORAÇÃO MATEUS M./MATHEUS M	COORDENAÇÃO PRC/DIRAD/NPM	DATA JUN/2017
					PROJETO ARQUITETURA



PLANTA SITUAÇÃO - GUARITA  
Escala : 1/10000




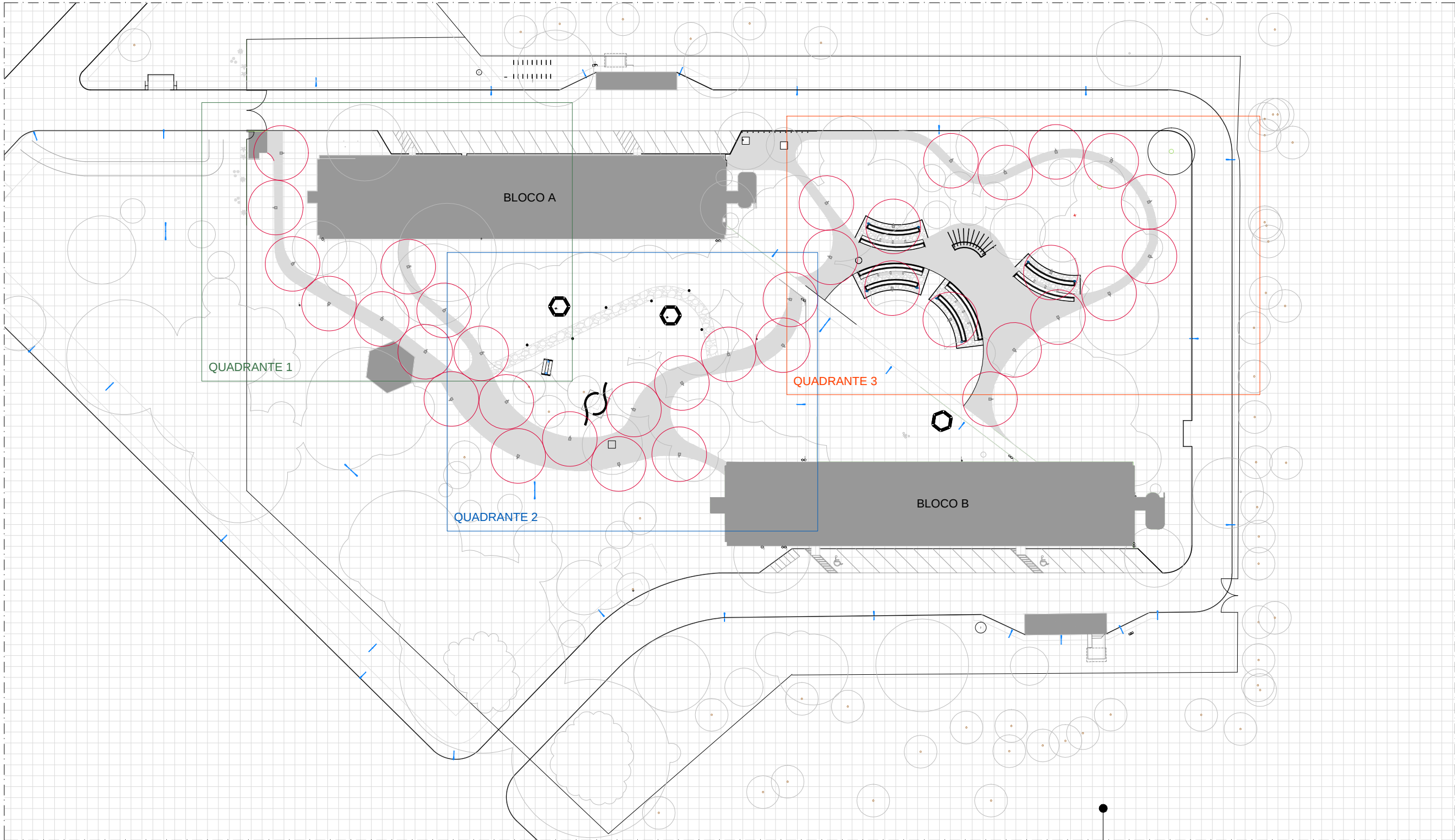
PLANTA LOCAÇÃO - VEGETAÇÃO  
Escala : 1/1500

CERCA



\*ATENÇÃO - VERIFICAR MEDIDAS NO LOCAL

 <b>Fundação Universidade de Brasília</b> Prefeitura do Campus		PROCESSO 23106,010773/2016-97	CAMPUS/EDIFÍCIO CAMPUS DARCY RIBEIRO - GLEBA B - CEU		ESCALA INDICADA
SOLICITAÇÃO PROJETO LUMINOTÉCNICO_CEU	ETAPA DO PROJETO ANTEPROJETO	CENTRO DE CUSTO CEU	CONTEÚDO PLANTA DE SITUAÇÃO E LOCAÇÃO		PRANCHA 01/07
DESENHO JULYENE ALKMIM	NOME DO ARQUIVO 2017_PRC_CEU_Luminotécnico	ÁREA M² 3140 M²	ELABORAÇÃO JULYENE A. / MATHEUS M.	COORDENAÇÃO PRC/DIRAD/NPM	DATA AGOSTO/2017
					PROJETO ARQUITETURA




PLANTA LOCAÇÃO GERAL - POSTES

Escala : 1/750

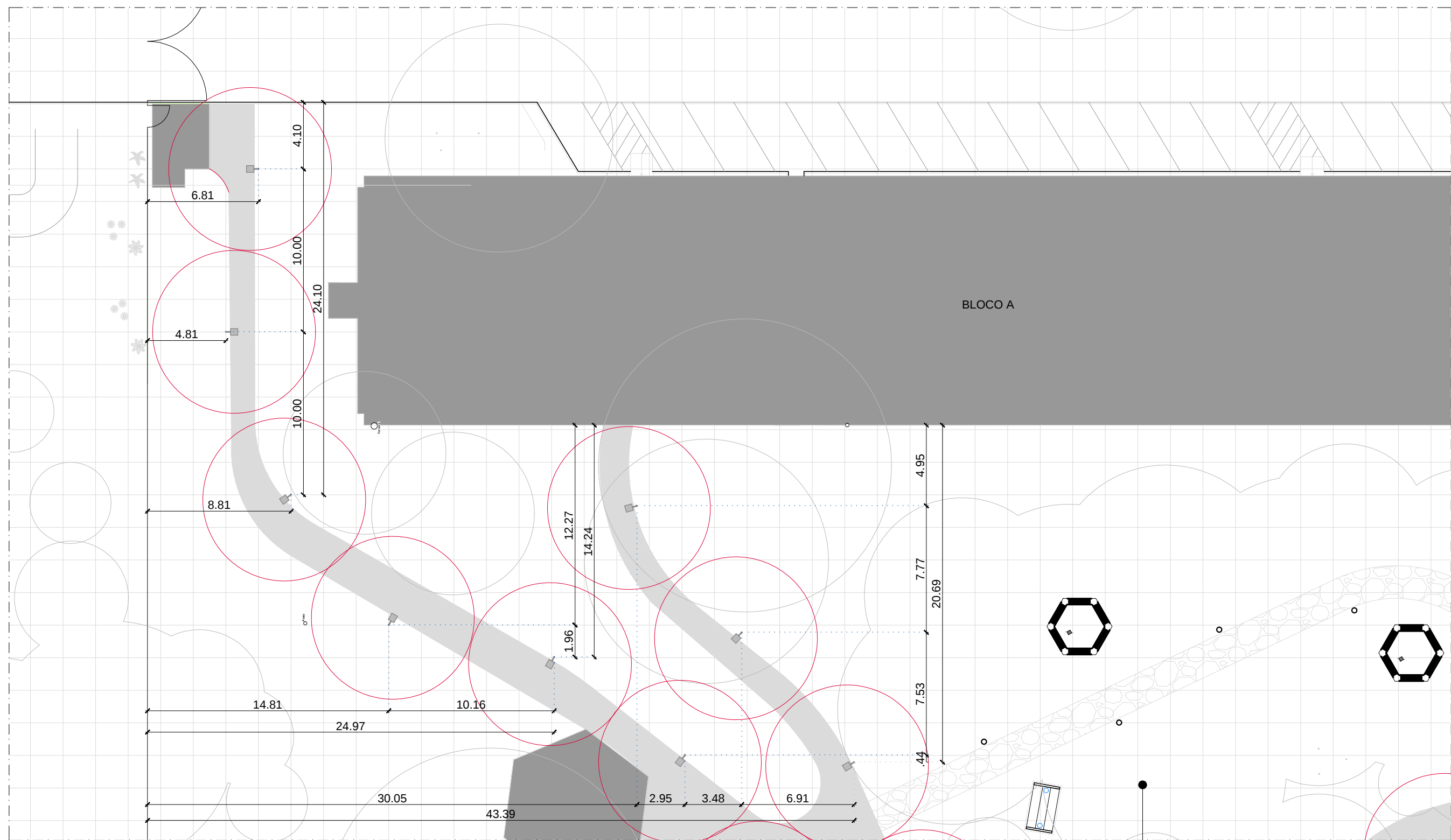


MALHA 2X2m

\*ATENÇÃO - VERIFICAR MEDIDAS NO LOCAL

 <b>Fundação Universidade de Brasília</b> Prefeitura do Campus		PROCESSO 23106,010773/2016-97	CAMPUS/EDIFÍCIO CAMPUS DARCY RIBEIRO - GLEBA B - CEU			ESCALA INDICADA
SOLICITAÇÃO PROJETO LUMINOTÉCNICO_CEU	ETAPA DO PROJETO ANTEPROJETO	CENTRO DE CUSTO CEU	CONTEÚDO PLANTA DE LOCAÇÃO - POSTES			PRANCHA 02/07
DESENHO JULYENE ALKMIM	NOME DO ARQUIVO 2017_PRC_CEU_Luminotécnico	ÁREA M² 3140 M²	ELABORAÇÃO JULYENE A. / MATHEUS M.	COORDENAÇÃO PRC/DIRAD/NPM	DATA AGOSTO/2017	PROJETO ARQUITETURA




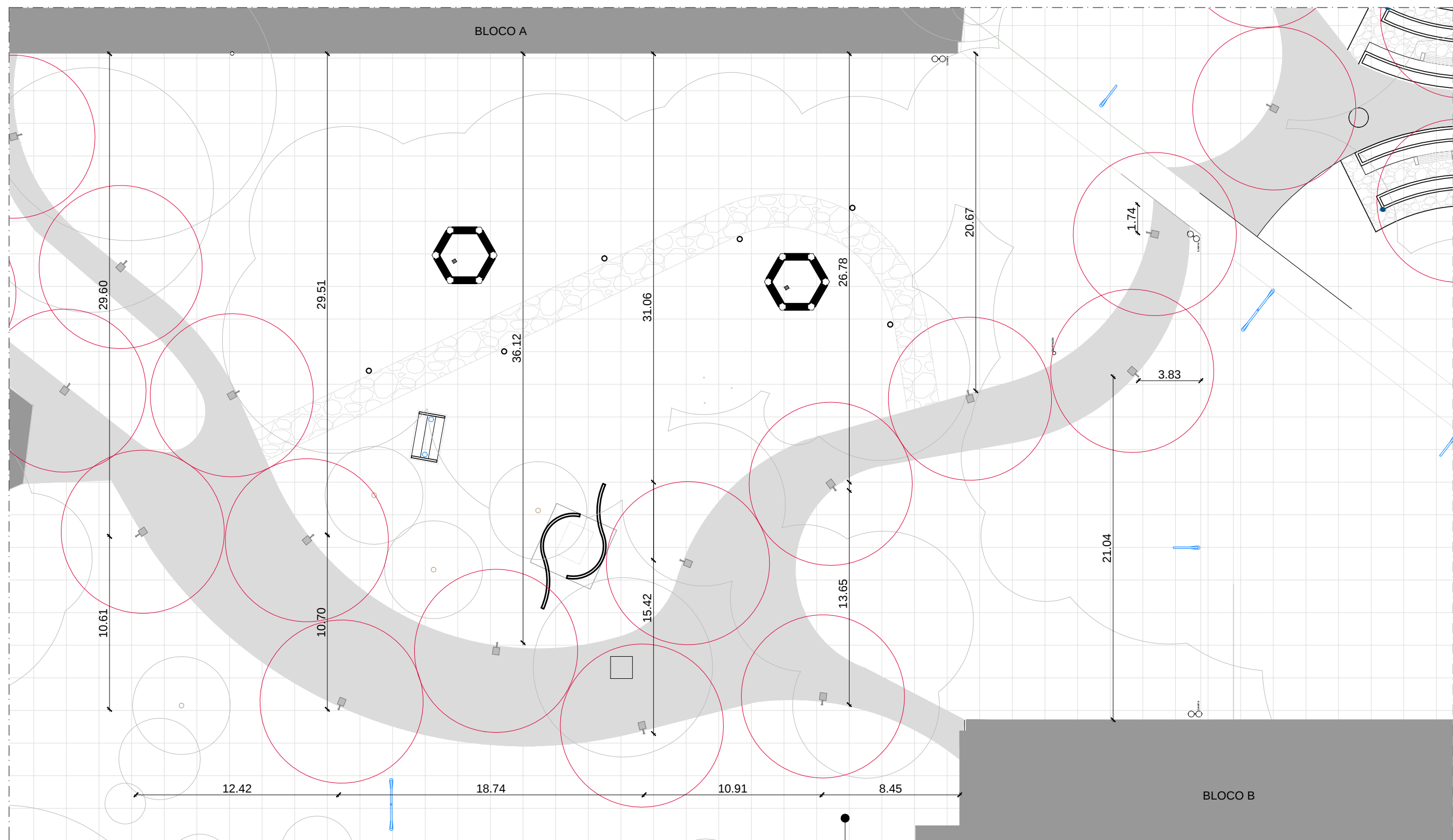


PLANTA LOCAÇÃO - POSTES  
Escala : 1/250

MALHA 2X2m

\*ATENÇÃO - VERIFICAR MEDIDAS NO LOCAL

 <b>Fundação Universidade de Brasília</b> Prefeitura do Campus		PROCESSO 23106,010773/2016-97	CAMPUS/EDIFÍCIO CAMPUS DARCY RIBEIRO - GLEBA B - CEU			ESCALA INDICADA
SOLICITAÇÃO PROJETO LUMINOTÉCNICO_CEU	ETAPA DO PROJETO ANTEPROJETO	CENTRO DE CUSTO CEU	CONTEÚDO PLANTA DE LOCAÇÃO - POSTES - QUADRANTE 1			PRANCHA 03/07
DESENHO JULYENE ALKMIM	NOME DO ARQUIVO 2017_PRC_CEU_Luminotécnico	ÁREA M² 3140 M²	ELABORAÇÃO JULYENE A. / MATHEUS M.	COORDENAÇÃO PRC/DIRAD/NPM	DATA AGOSTO/2017	PROJETO ARQUITETURA




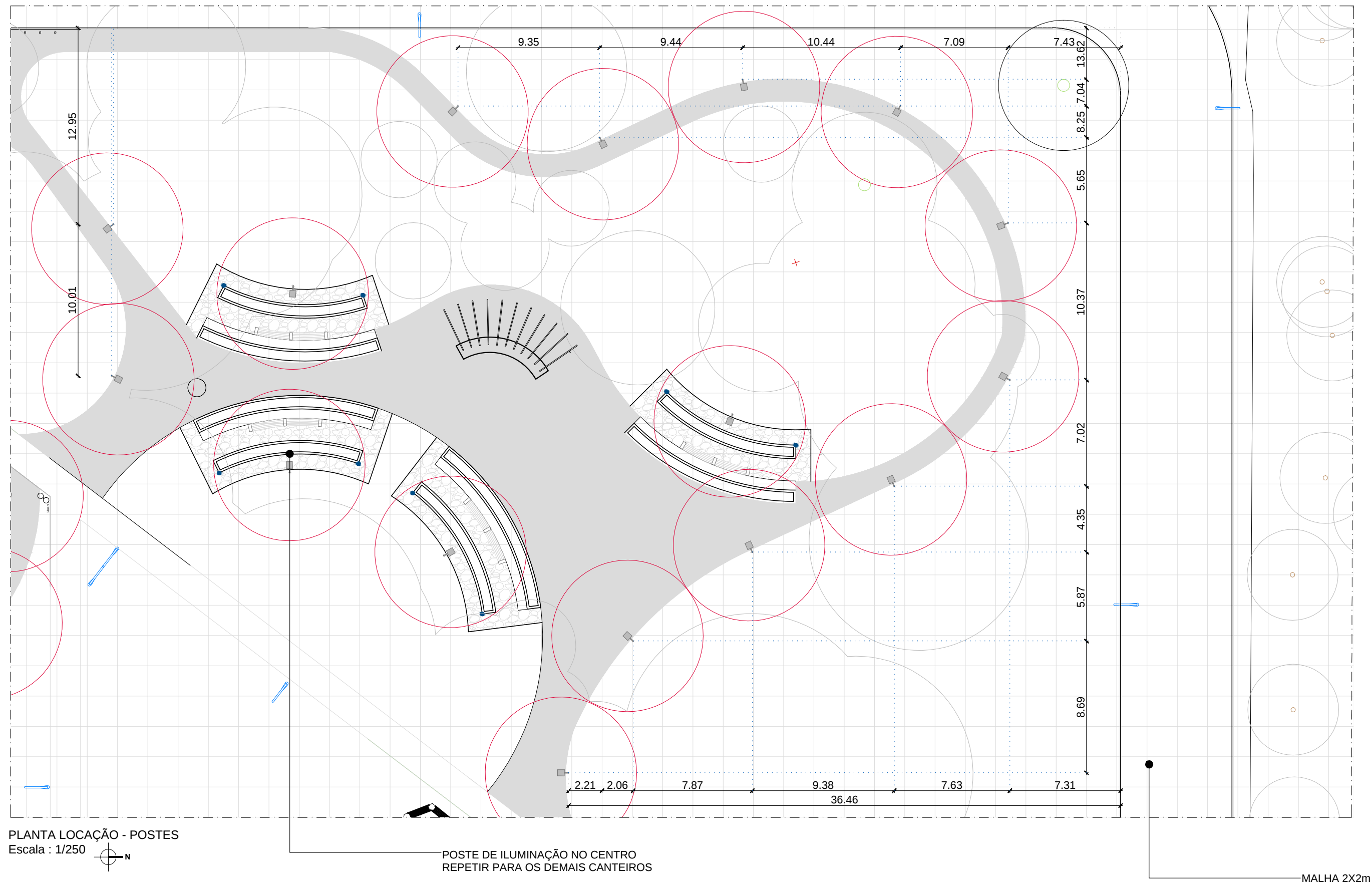
PLANTA LOCAÇÃO - POSTES  
Escala : 1/250




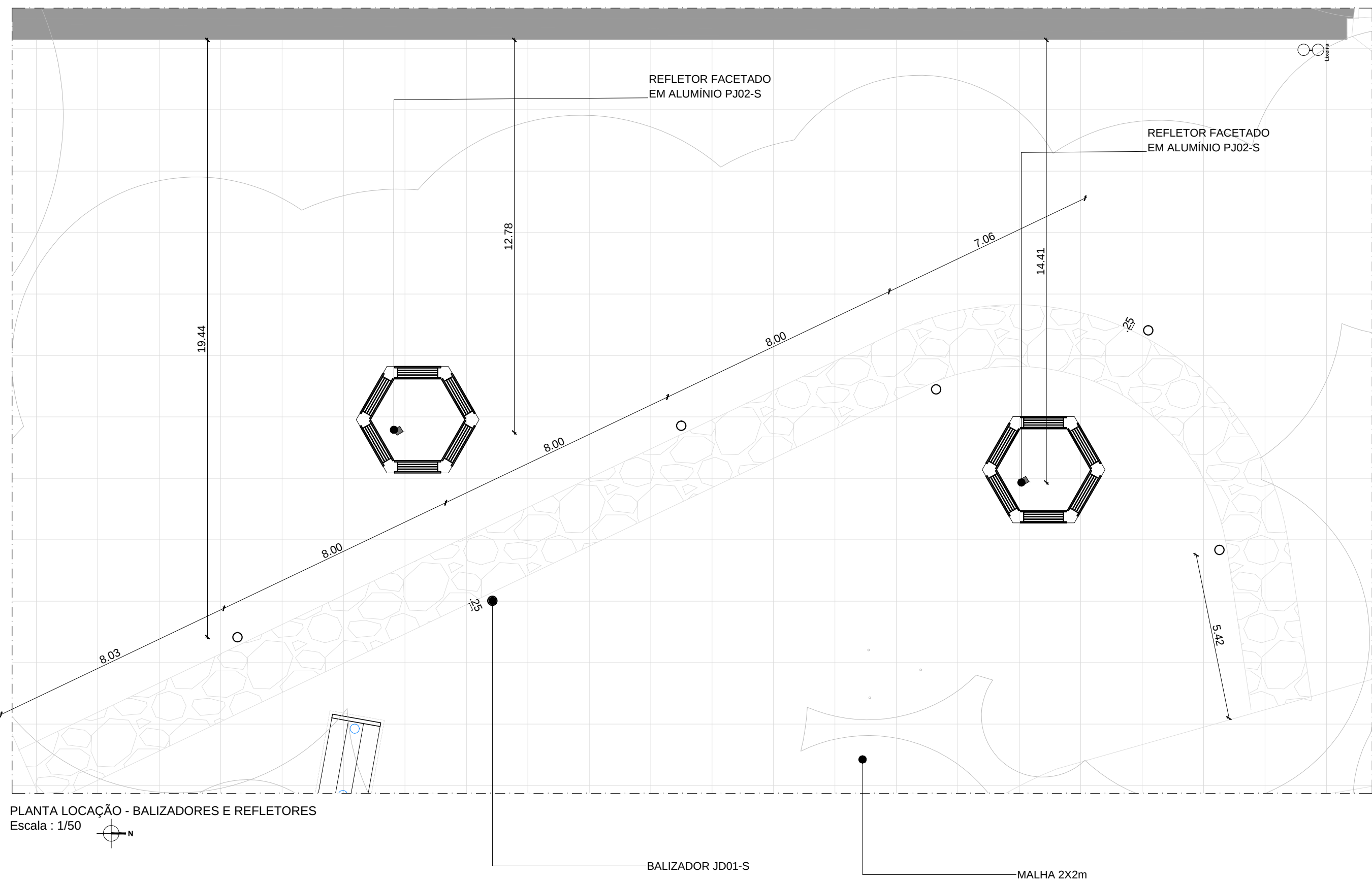
MALHA 2X2m

\*ATENÇÃO - VERIFICAR MEDIDAS NO LOCAL

 <b>Fundação Universidade de Brasília</b> Prefeitura do Campus		PROCESSO 23106,010773/2016-97	CAMPUS/EDIFÍCIO CAMPUS DARCY RIBEIRO - GLEBA B - CEU		ESCALA INDICADA
SOLICITAÇÃO PROJETO LUMINOTÉCNICO_CEU	ETAPA DO PROJETO ANTEPROJETO	CENTRO DE CUSTO CEU	CONTEÚDO PLANTA DE LOCAÇÃO - POSTES - QUADRANTE 2		PRANCHA 04/07
DESENHO JULYENE ALKMIM	NOME DO ARQUIVO 2017_PRC_CEU_Luminotécnico	ÁREA M² 3140 M²	ELABORAÇÃO JULYENE A. / MATHEUS M.	COORDENAÇÃO PRC/DIRAD/NPM	DATA AGOSTO/2017
					PROJETO ARQUITETURA




 <b>Fundação Universidade de Brasília</b> Prefeitura do Campus		PROCESSO 23106,010773/2016-97	CAMPUS/EDIFÍCIO CAMPUS DARCY RIBEIRO - GLEBA B - CEU			ESCALA INDICADA
SOLICITAÇÃO PROJETO LUMINOTÉCNICO_CEU	ETAPA DO PROJETO ANTEPROJETO	CENTRO DE CUSTO CEU	CONTEÚDO PLANTA DE LOCAÇÃO - POSTES - QUADRANTE 3			PRANCHA 05/07
DESENHO JULYENE ALKMIM	NOME DO ARQUIVO 2017_PRC_CEU_Luminotécnico	ÁREA M² 3140 M²	ELABORAÇÃO JULYENE A. / MATHEUS M.	COORDENAÇÃO PRC/DIRAD/NPM	DATA AGOSTO/2017	PROJETO ARQUITETURA




PLANTA LOCAÇÃO - BALIZADORES E REFLETORES  
Escala : 1/50

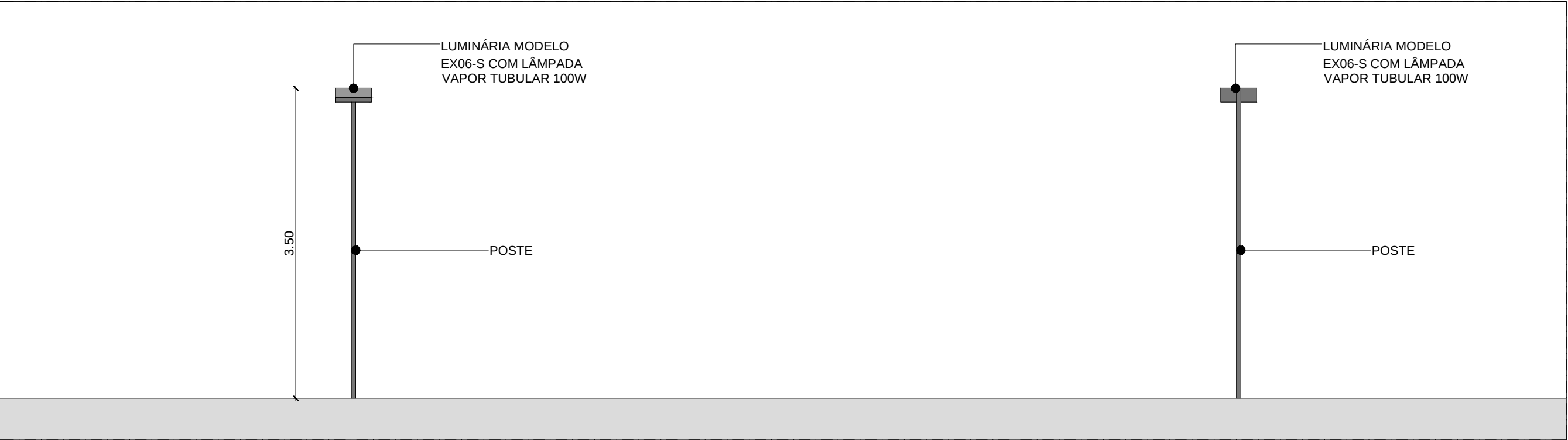
\*ATENÇÃO - VERIFICAR MEDIDAS NO LOCAL

 <b>Fundação Universidade de Brasília</b> Prefeitura do Campus		PROCESSO 23106,010773/2016-97	CAMPUS/EDIFÍCIO CAMPUS DARCY RIBEIRO - GLEBA B - CEU			ESCALA INDICADA
SOLICITAÇÃO PROJETO LUMINOTÉCNICO_CEU	ETAPA DO PROJETO ANTEPROJETO	CENTRO DE CUSTO CEU	CONTEÚDO PLANTA DE LOCAÇÃO - POSTES - QUADRANTE 4			PRANCHA 06/07
DESENHO JULYENE ALKMIM	NOME DO ARQUIVO 2017_PRC_CEU_Luminotécnico	ÁREA M² 3140 M²	ELABORAÇÃO JULYENE A. / MATHEUS M.	COORDENAÇÃO PRC/DIRAD/NPM	DATA AGOSTO/2017	PROJETO ARQUITETURA






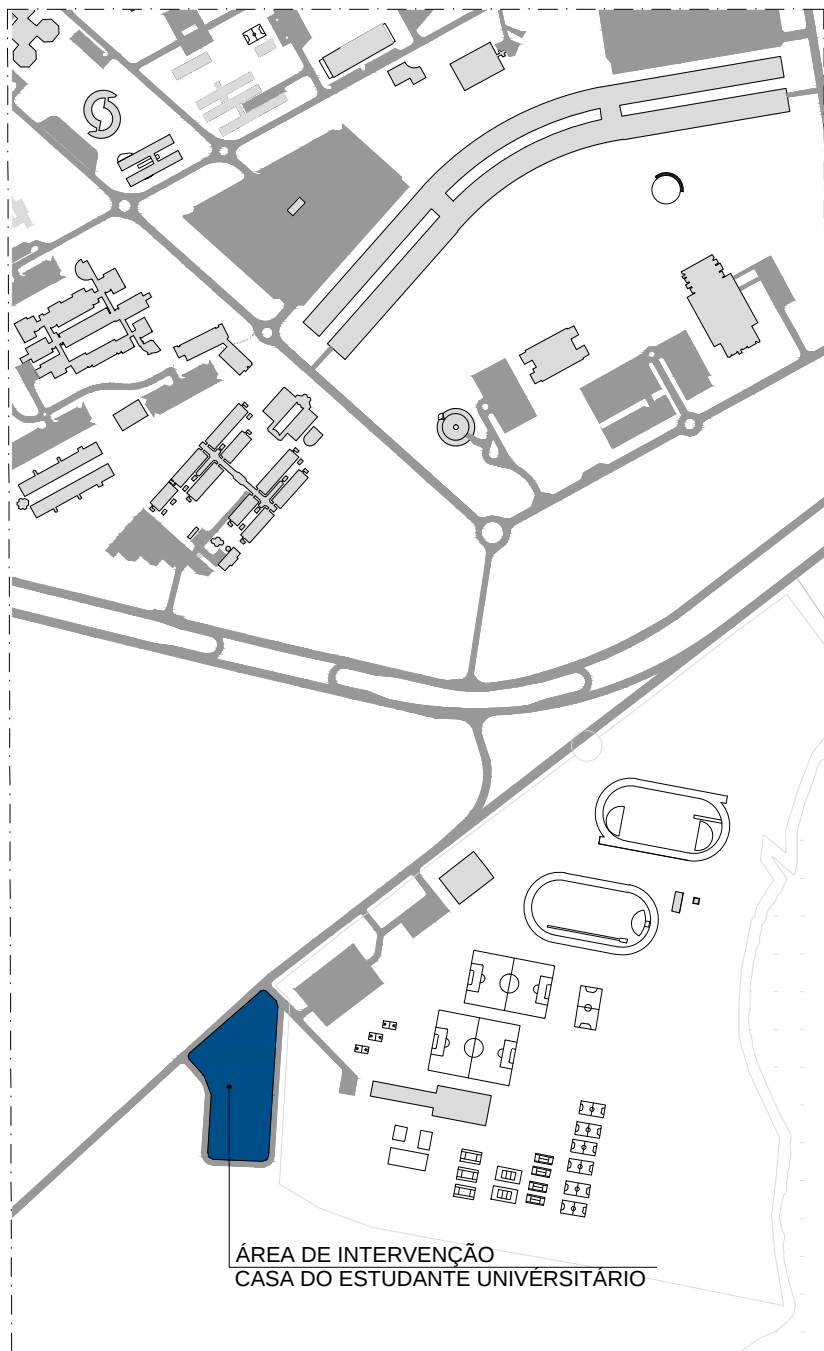
VISTA SUPERIOR - POSTES  
Escala : 1/50



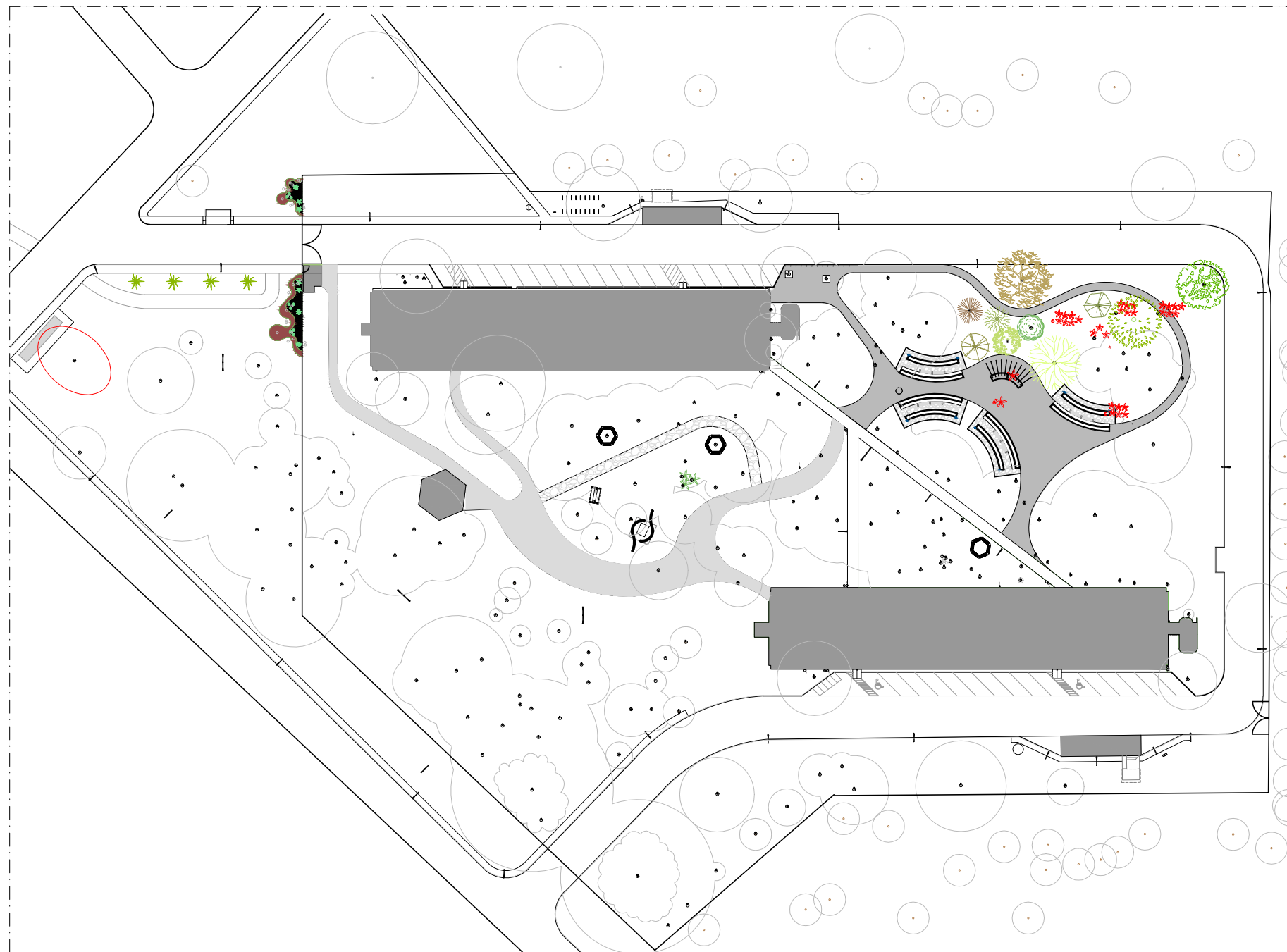
VISTA FRONTAL - POSTES  
Escala : 1/50

\*ATENÇÃO - VERIFICAR MEDIDAS NO LOCAL

 <b>Fundação Universidade de Brasília</b> Prefeitura do Campus		PROCESSO 23106,010773/2016-97	CAMPUS/EDIFÍCIO CAMPUS DARCY RIBEIRO - GLEBA B - CEU			ESCALA INDICADA
SOLICITAÇÃO PROJETO LUMINOTÉCNICO_CEU	ETAPA DO PROJETO ANTEPROJETO	CENTRO DE CUSTO CEU	CONTEÚDO INFORMAÇÕES TÉCNICAS			PRANCHA 07/07
DESENHO JULYENE ALKMIM	NOME DO ARQUIVO 2017_PRC_CEU_Projeto Luminotécnico	ÁREA M² 3140 M²	ELABORAÇÃO JULYENE A. / MATHEUS M.	COORDENAÇÃO PRC/DIRAD/NPM	DATA AGOSTO/2017	PROJETO ARQUITETURA




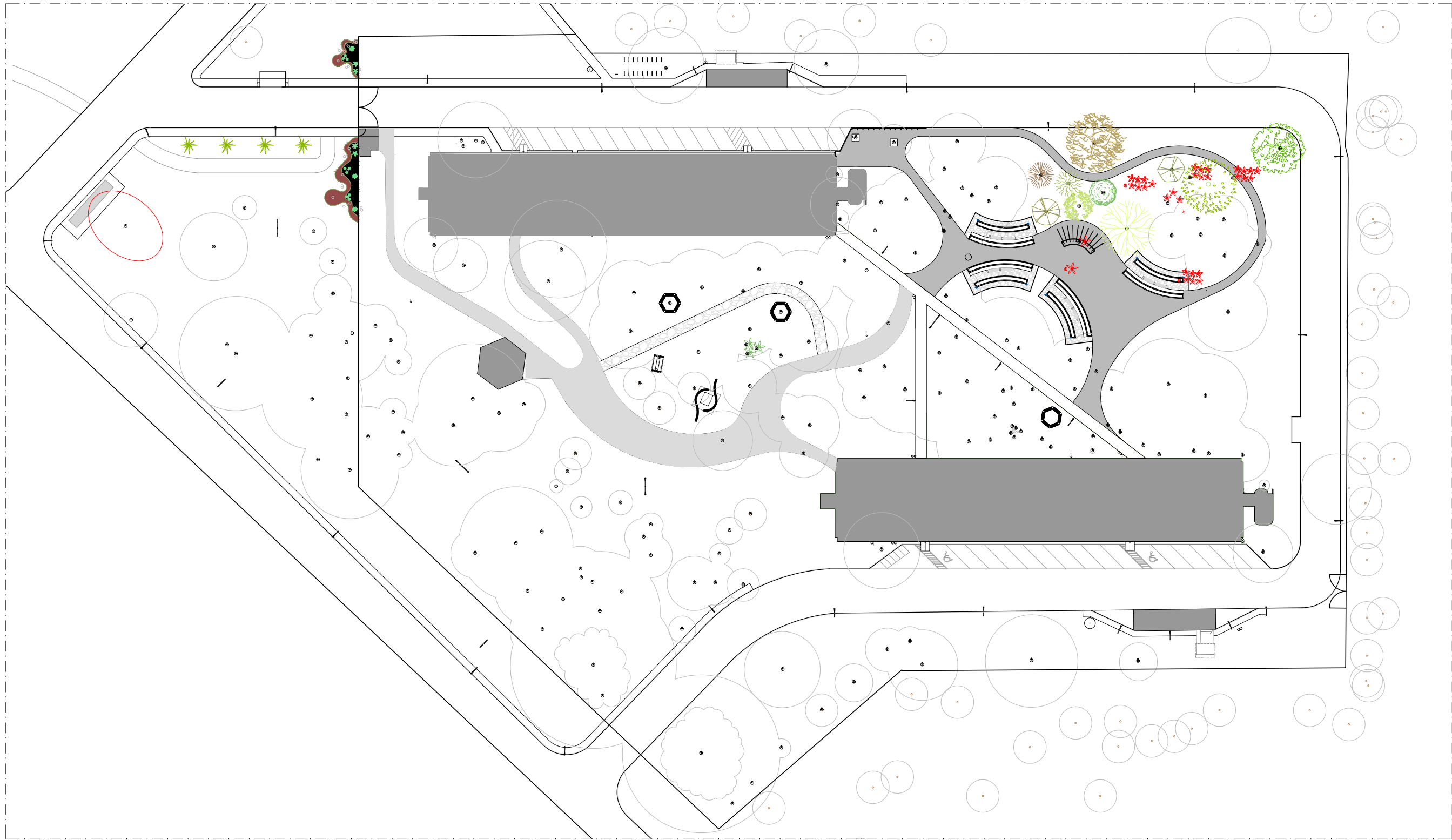
PLANTA SITUAÇÃO - GUARITA  
Escala : 1/10000



PLANTA LOCAÇÃO - VEGETAÇÃO  
Escala : 1/1500




 <b>Fundação Universidade de Brasília</b> Prefeitura do Campus		PROCESSO 23106,010773/2016-97	CAMPUS/EDIFÍCIO CAMPUS DARCY RIBEIRO - GLEBA B - CEU		ESCALA INDICADA
SOLICITAÇÃO URBANIZAÇÃO - CASA DO ESTUDANTE	ETAPA DO PROJETO ANTEPROJETO	CENTRO DE CUSTO CEU	CONTEÚDO PLANTA DE SITUAÇÃO E LOCAÇÃO		PRANCHA 01/05
DESENHO LARISSA COLODETTE	NOME DO ARQUIVO 2017_PRC_CEU_Vegetação	ÁREA M² 21033 M²	ELABORAÇÃO MATHEUS MARAMALDO	COORDENAÇÃO PRC/DIRAD/NPM	DATA JUL/2017
					PROJETO ARQUITETURA



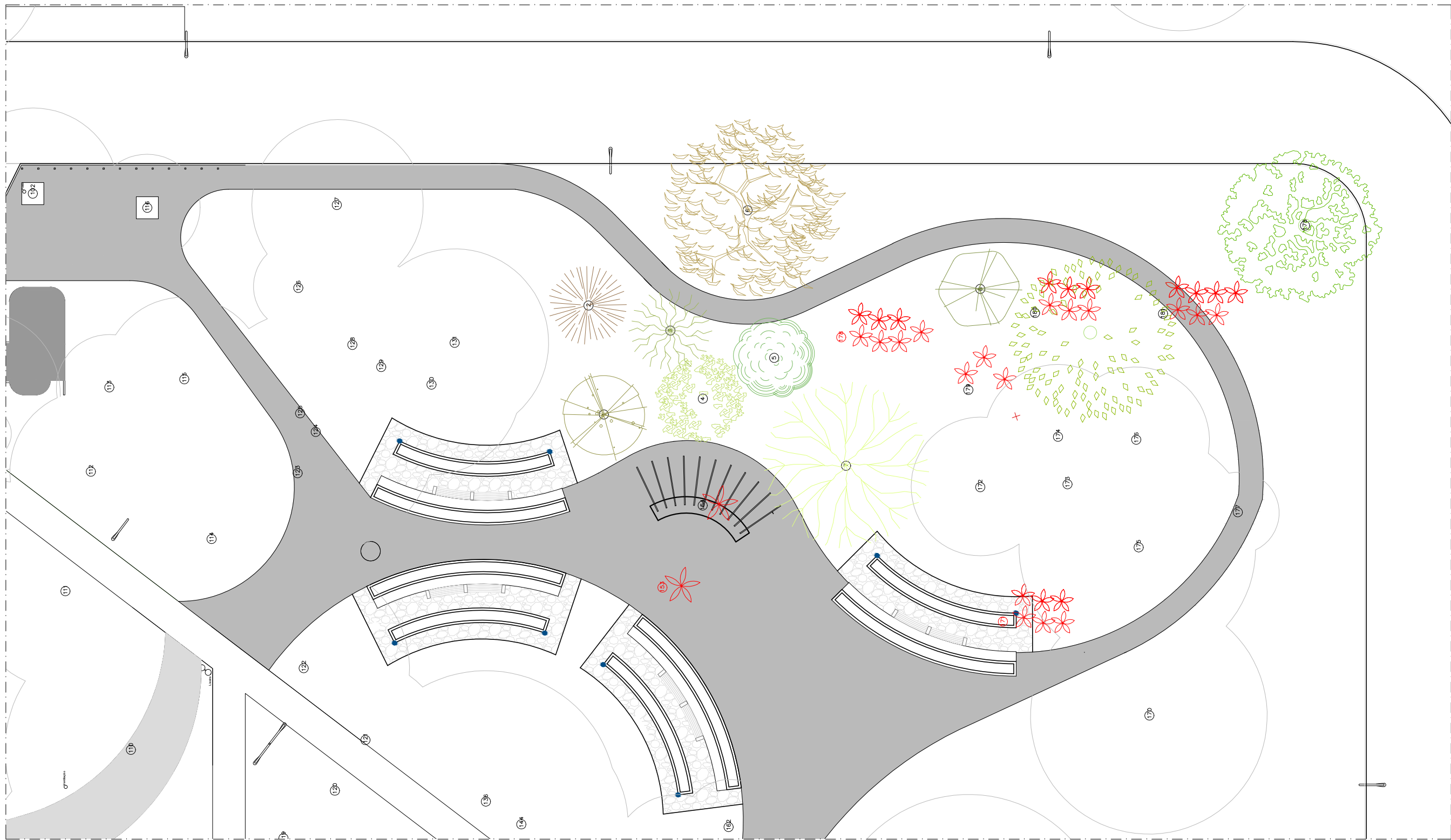
PLANTA LOCAÇÃO - VEGETAÇÃO  
Escala : 1/750

 A demolir	 Seriguela ( <i>Spondias purpurea</i> L.)	 Graviola ( <i>Annona muricata</i> L.)	 Amora ( <i>Morus nigra</i> )	 Cajueiro ( <i>Anacardium occidentale</i> L.)	 Cica ( <i>Cycas revoluta</i> Thunb.)
 Existentes - manter	 Acerola ( <i>Malpighia glabra</i> L.)	 Pinha ( <i>Annona squamosa</i> L.)	 Laranjeira ( <i>Citrus sinensis</i> (L.) Osbeck)	 Agave Dragão ( <i>Agave attenuata</i> Salm-Dyck)	 Seixo branco
	 Jabuticaba ( <i>Plinia cauliflora</i> (Mart.) Kausel)	 Limoeiro ( <i>Citrus sinensis</i> (L.) Osbeck)	 Palmeira Gueroba ( <i>Syagrus oleracea</i> Becc)	 Agave Americana ( <i>Agave Americana</i> L.)	 Madeira



 <b>Fundação Universidade de Brasília</b> Prefeitura do Campus		PROCESSO 23106,010773/2016-97	CAMPUS/EDIFÍCIO CAMPUS DARCY RIBEIRO - GLEBA B - CEU		ESCALA INDICADA
SOLICITAÇÃO URBANIZAÇÃO - CASA DO ESTUDANTE	ETAPA DO PROJETO ANTEPROJETO	CENTRO DE CUSTO CEU	CONTEÚDO PLANTA DE LOCAÇÃO - VEGETAÇÃO		PRANCHA 02/05
DESENHO LARISSA COLODETTE	NOME DO ARQUIVO 2017_PRC_CEU_Vegetação	ÁREA M² 21033 M²	ELABORAÇÃO MATHEUS MARAMALDO	COORDENAÇÃO PRC/DIRAD/NPM	DATA JUL/2017
					PROJETO ARQUITETURA

\*ATENÇÃO - VERIFICAR MEDIDAS NO LOCAL




PLANTA LOCAÇÃO - VEGETAÇÃO  
Escala : 1/250

- A demolir
- Existentes - manter

LEGENDA DE PAISAGISMO

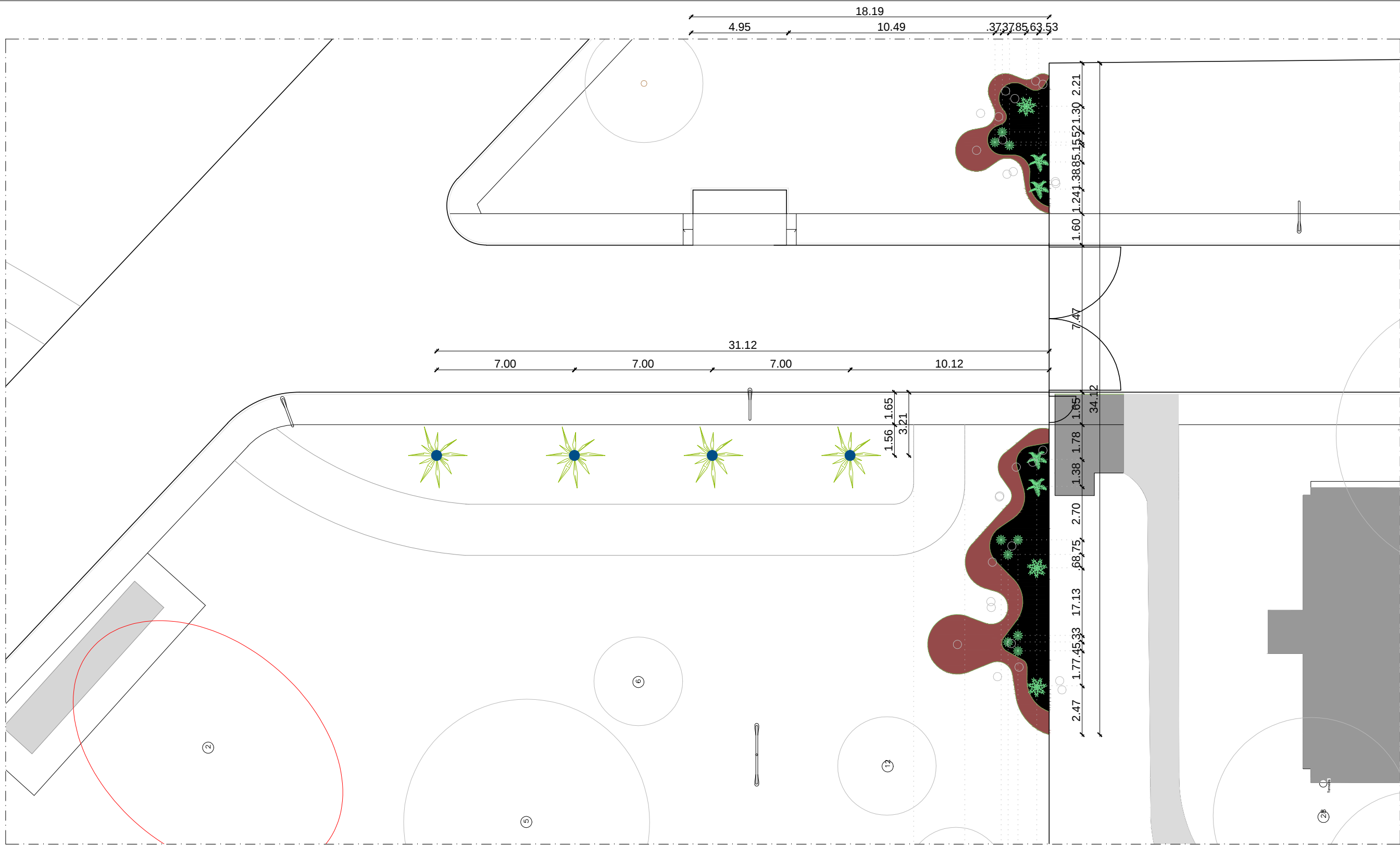
- |   |  |  |  |
|---|--|--|--|
| Serriguela ( <i>Spondias purpurea</i> L.)             | Graviola ( <i>Annona muricata</i> L.)          | Cacau ( <i>Theobroma Cacao</i> L.)               | Cajueiro ( <i>Anacardium occidentale</i> L.) |
| Acerola ( <i>Malpighia glabra</i> L.)                 | Pinha ( <i>Annona squamosa</i> L.)             | Amora ( <i>Morus nigra</i> )                     |  |
| Jabuticaba ( <i>Plinia cauliflora</i> (Mart.) Kausel) | Limoeiro ( <i>Citrus sinensis</i> (L.) Osbeck) | Laranjeira ( <i>Citrus sinensis</i> (L.) Osbeck) |  |



 <b>Fundação Universidade de Brasília</b> Prefeitura do Campus		PROCESSO 23106,010773/2016-97	CAMPUS/EDIFÍCIO CAMPUS DARCY RIBEIRO - GLEBA B - CEU		ESCALA INDICADA
SOLICITAÇÃO URBANIZAÇÃO - CASA DO ESTUDANTE	ETAPA DO PROJETO ANTEPROJETO	CENTRO DE CUSTO CEU	CONTEÚDO PLANTA DE LOCAÇÃO - VEGETAÇÃO		PRANCHA 03/05
DESENHO LARISSA COLODETTE	NOME DO ARQUIVO 2017_PRC_CEU_Vegetação	ÁREA M² 21033 M²	ELABORAÇÃO MATHEUS MARAMALDO	COORDENAÇÃO PRC/DIRAD/NPM	DATA JUL/2017
					PROJETO ARQUITETURA

\*ATENÇÃO - VERIFICAR MEDIDAS NO LOCAL






PLANTA LOCAÇÃO - VEGETAÇÃO  
Escala : 1/200

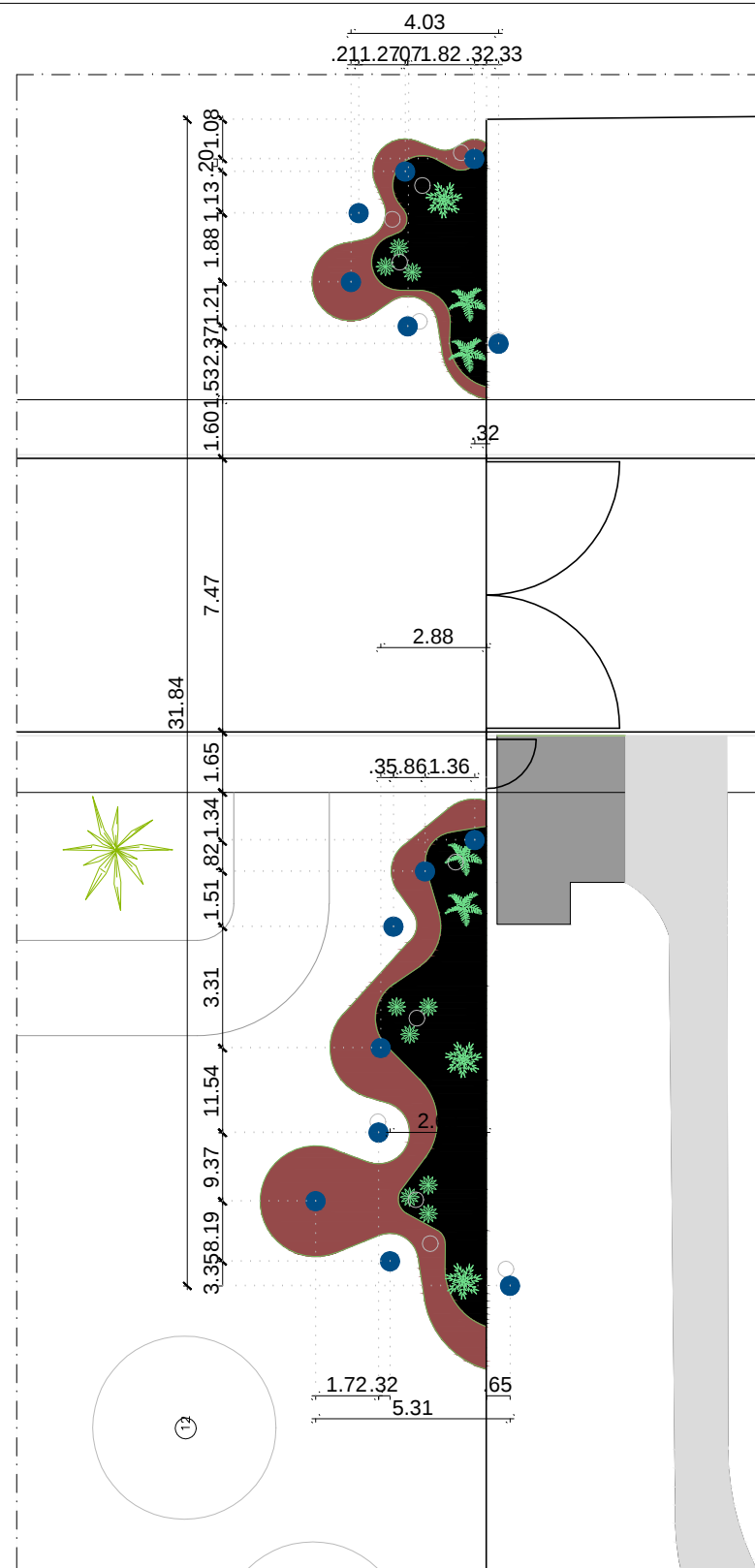
- Bambuzal a demolir
- Existentes - manter
- Piquete

LEGENDA DE PAISAGISMO

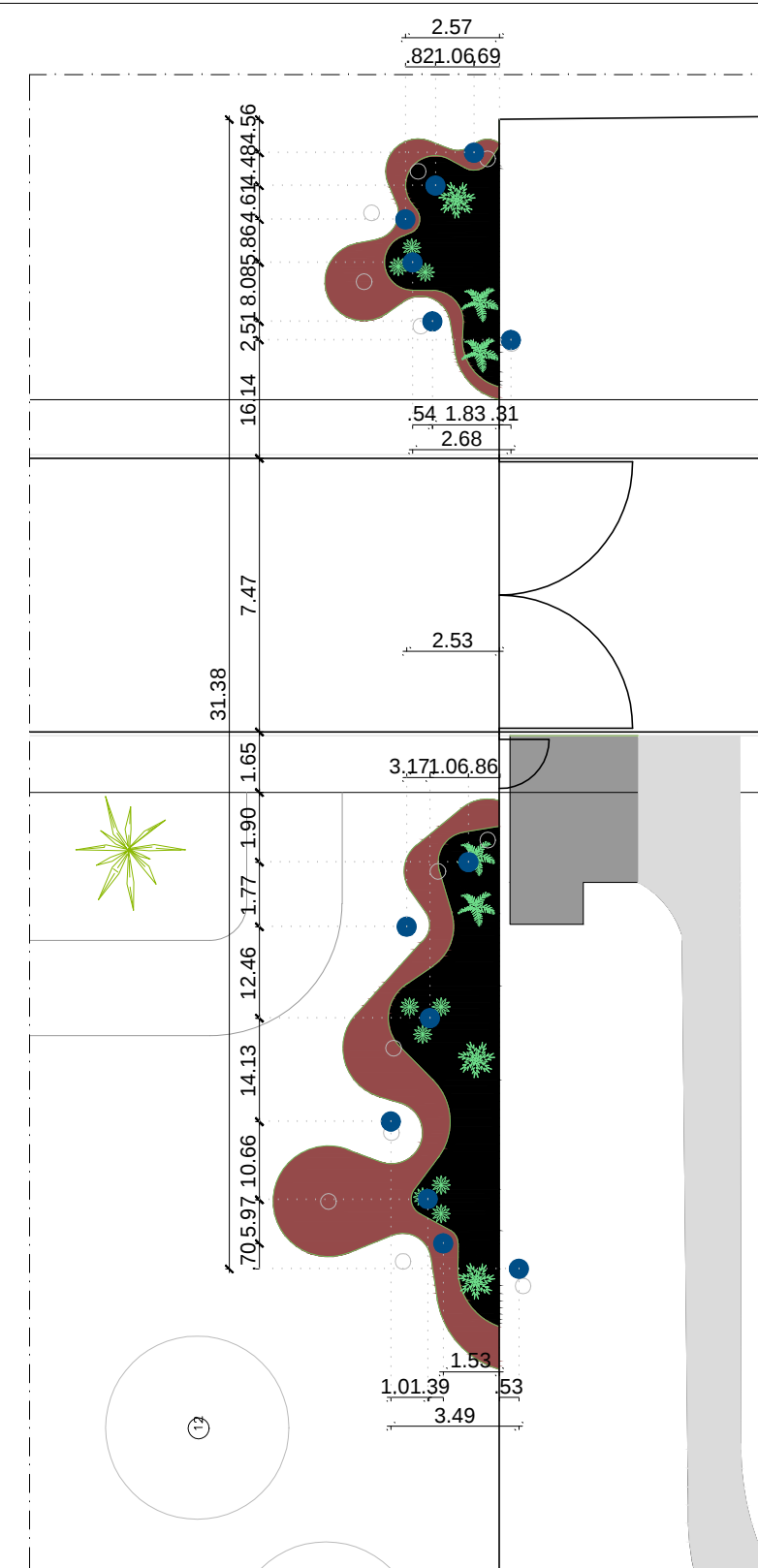
- Palmeira Gueroba (Syagrus oleracea Becc)
- Cica (Cycas revoluta Thunb.)
- Agave Americana (Agave Americana L.)
- Agave Dragão (Agave attenuata Salm-Dyck)
- Madeira
- Seixo branco


\*ATENÇÃO - VERIFICAR MEDIDAS NO LOCAL

 <b>Fundação Universidade de Brasília</b> Prefeitura do Campus		PROCESSO 23106,010773/2016-97	CAMPUS/EDIFÍCIO CAMPUS DARCY RIBEIRO - GLEBA B - CEU			ESCALA INDICADA
SOLICITAÇÃO URBANIZAÇÃO - CASA DO ESTUDANTE	ETAPA DO PROJETO ANTEPROJETO	CENTRO DE CUSTO CEU	CONTEÚDO PLANTA DE LOCAÇÃO - VEGETAÇÃO			PRANCHA 04/05
DESENHO LARISSA COLODETTE	NOME DO ARQUIVO 2017_PRC_CEU_Vegetação	ÁREA M² 21033 M²	ELABORAÇÃO MATHEUS MARAMALDO	COORDENAÇÃO PRC/DIRAD/NPM	DATA JUL/2017	PROJETO ARQUITETURA



- Piquete

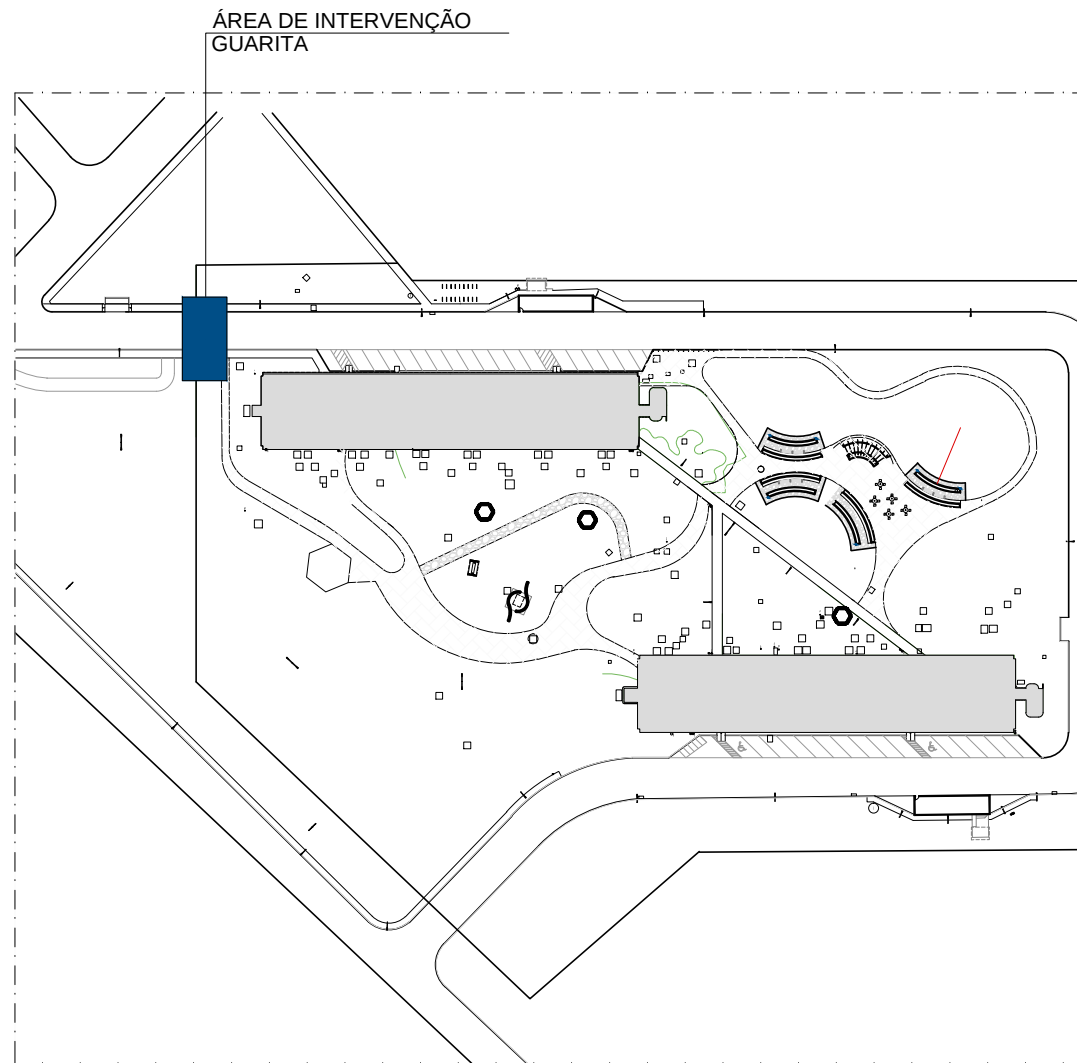


 <b>Fundação Universidade de Brasília</b> Prefeitura do Campus		<b>PROCESSO</b> 23106,010773/2016-97	<b>CAMPUS/EDIFÍCIO</b> CAMPUS DARCY RIBEIRO - GLEBA B - CEU			<b>ESCALA</b> INDICADA
<b>SOLICITAÇÃO</b> URBANIZAÇÃO - CASA DO ESTUDANTE	<b>ETAPA DO PROJETO</b> ANTEPROJETO	<b>CENTRO DE CUSTO</b> CEU	<b>CONTEÚDO</b> DETALHAMENTO			<b>PRANCHA</b> <b>05/05</b>
<b>DESENHO</b> LARISSA COLODETTE	<b>NOME DO ARQUIVO</b> 2017_PRC_CEU_Vegetação	<b>ÁREA M²</b> 21033 M²	<b>ELABORAÇÃO</b> MATHEUS MARAMALDO	<b>COORDENAÇÃO</b> PRC/DIRAD/NPM	<b>DATA</b> JUL/2017	<b>PROJETO</b> ARQUITETURA



ÁREA DE INTERVENÇÃO  
CASA DO ESTUDANTE UNIVERSITÁRIO

PLANTA SITUAÇÃO - GUARITA  
Escala : 1/10000



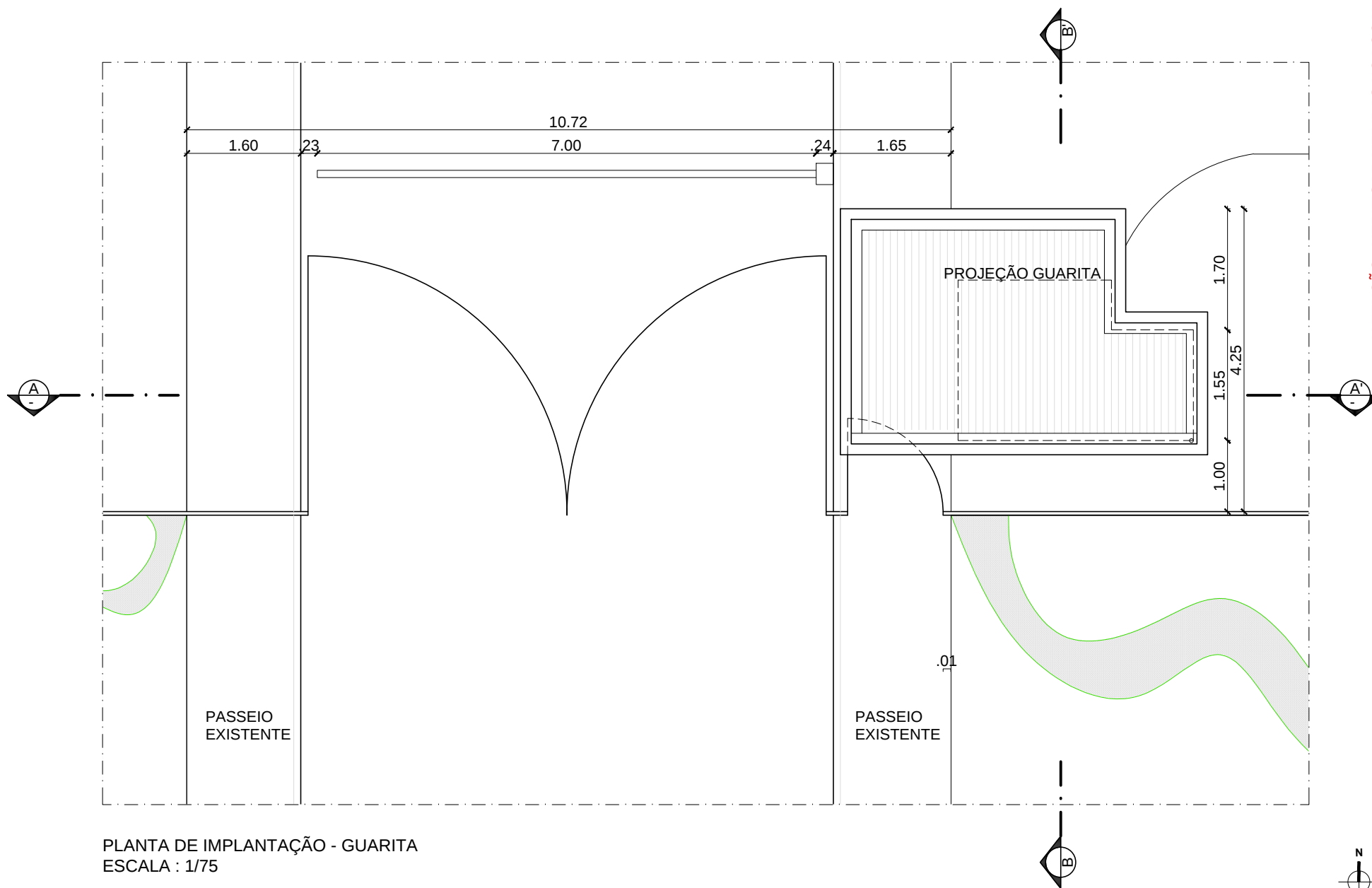
PLANTA LOCAÇÃO - GUARITA CEU  
Escala : 1/1500



\*ATENÇÃO - VERIFICAR MEDIDAS NO LOCAL

 <b>Fundação Universidade de Brasília</b> Prefeitura do Campus		<b>PROCESSO</b> 23106.010773/2016-97	<b>CAMPUS/EDIFÍCIO</b> CAMPUS DARCY RIBEIRO - GLEBA B - CEU		<b>ESCALA</b> 1/15000
<b>SOLICITAÇÃO</b> URBANIZAÇÃO - CASA DO ESTUDANTE	<b>ETAPA DO PROJETO</b> ANTEPROJETO	<b>CENTRO DE CUSTO</b> CEU	<b>CONTEÚDO</b> PLANTA DE SITUAÇÃO		<b>PRANCHA</b> 01/17
<b>DESENHO</b> LARISSA COLODETTE	<b>NOME DO ARQUIVO</b> 2017_PRC_CEU_Guarita	<b>ÁREA M²</b> 16,11 M²	<b>ELABORAÇÃO</b> LARISSA C./ CAMILA X./MATHEUS M	<b>COORDENAÇÃO</b> PRC/DIRAD/NPM	<b>DATA</b> ABR/2017
					<b>PROJETO</b> ARQUITETURA

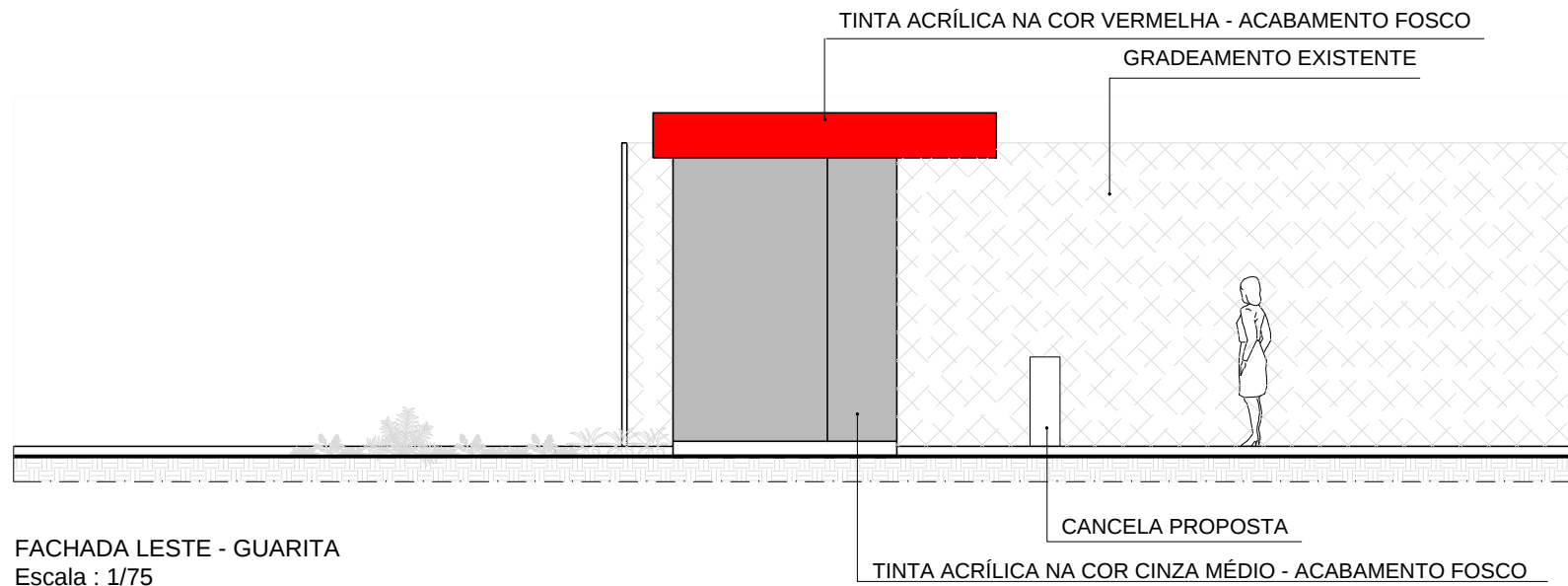
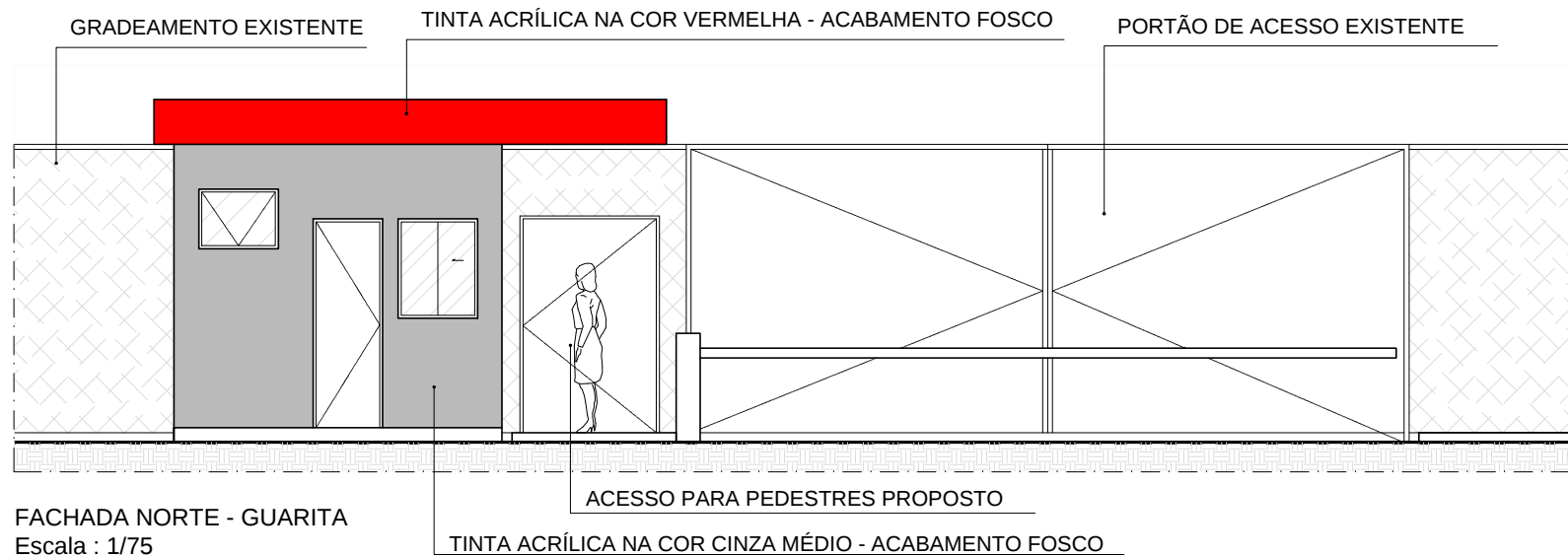
\*ATENÇÃO - VERIFICAR MEDIDAS NO LOCAL



PLANTA DE IMPLANTAÇÃO - GUARITA  
ESCALA : 1/75

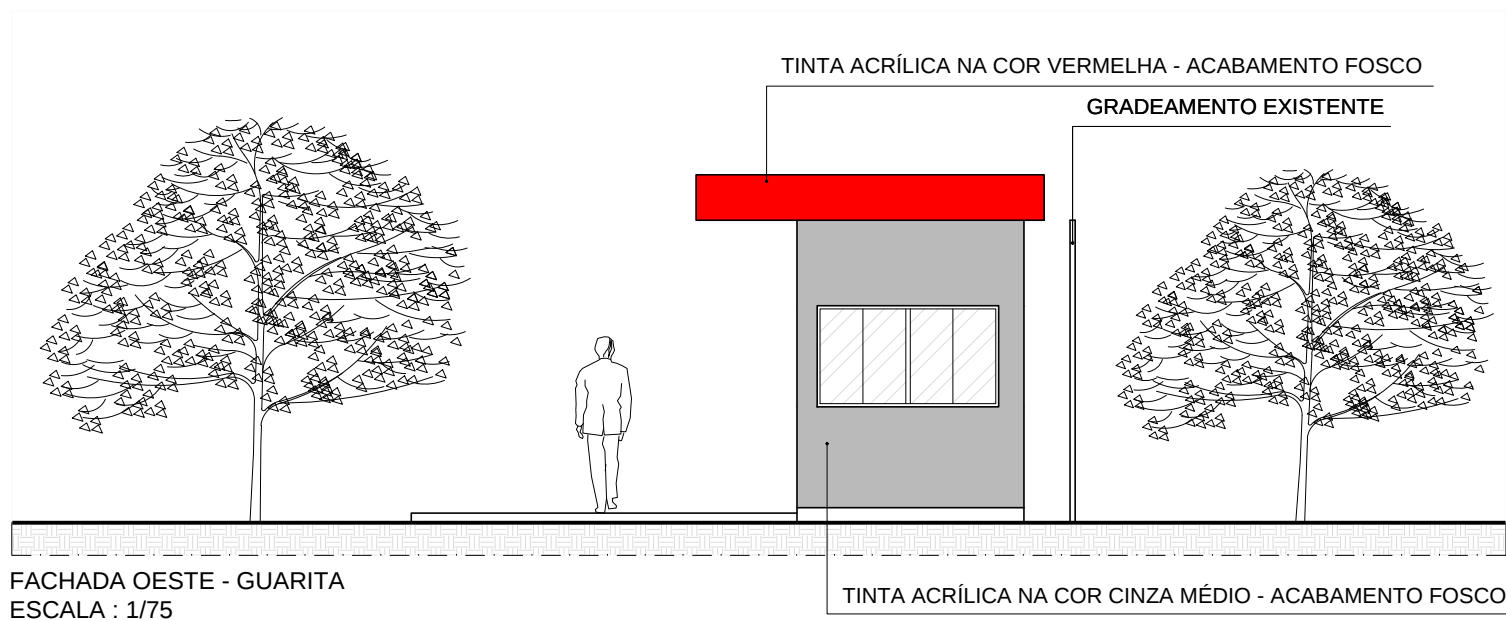
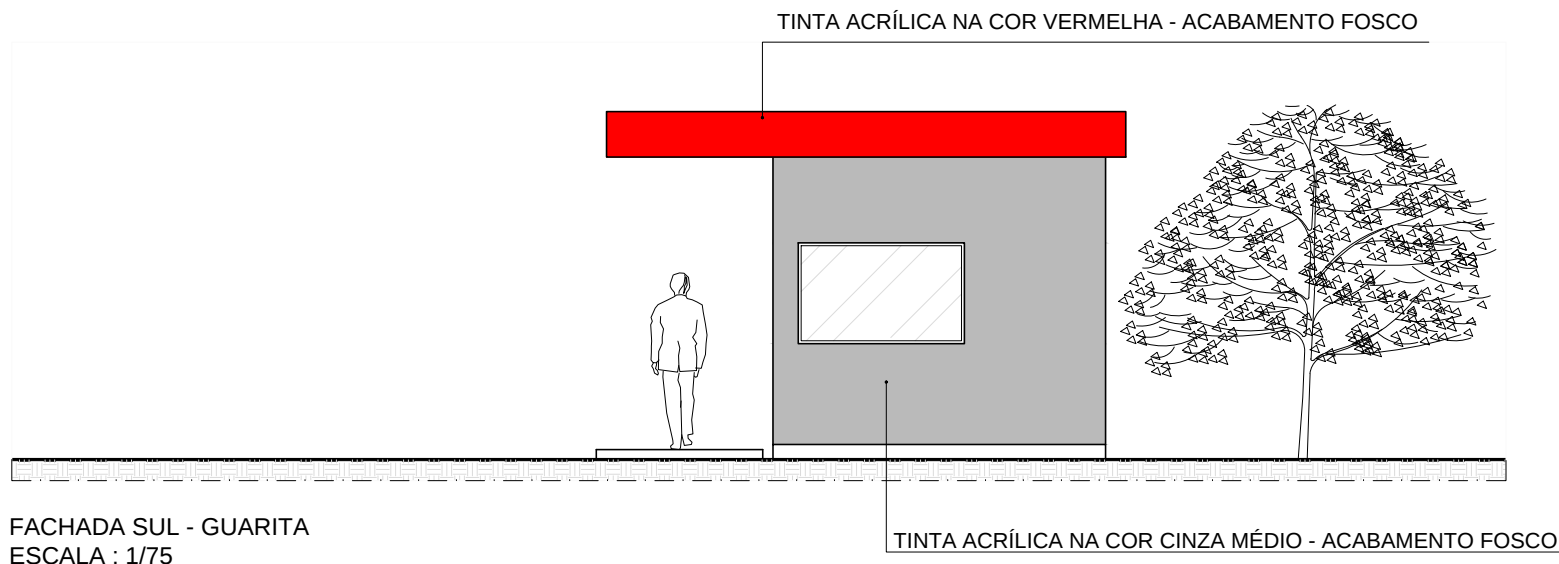
 <b>Fundação Universidade de Brasília</b> Prefeitura do Campus		PROCESSO 23106.010773/2016-97	CAMPUS/EDIFÍCIO CAMPUS DARCY RIBEIRO - GLEBA B - CEU		ESCALA INDICADA
SOLICITAÇÃO URBANIZAÇÃO - CASA DO ESTUDANTE	ETAPA DO PROJETO ANTEPROJETO	CENTRO DE CUSTO CEU	CONTEÚDO PLANTA DE IMPLANTAÇÃO		PRANCHA 02/17
DESENHO LARISSA COLODETTE	NOME DO ARQUIVO 2017_PRC_CEU_Guarita	ÁREA M² 16,11 M²	ELABORAÇÃO LARISSA C./ CAMILA X./MATHEUS M	COORDENAÇÃO PRC/DIRAD/NPM	DATA ABR/2017
					PROJETO ARQUITETURA



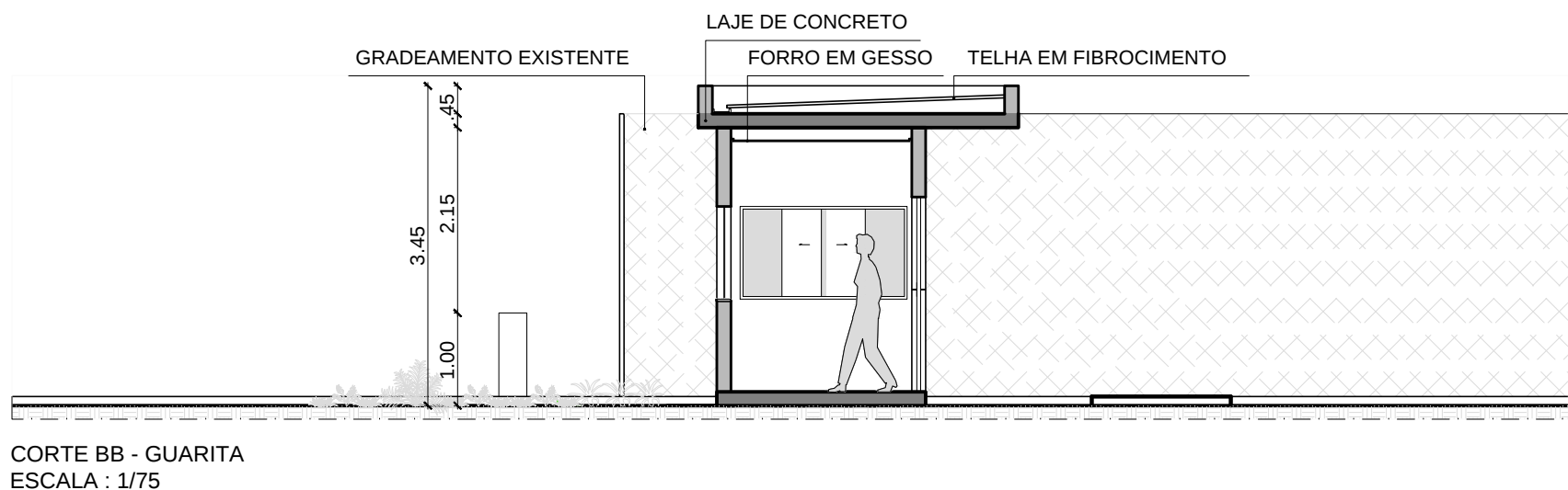
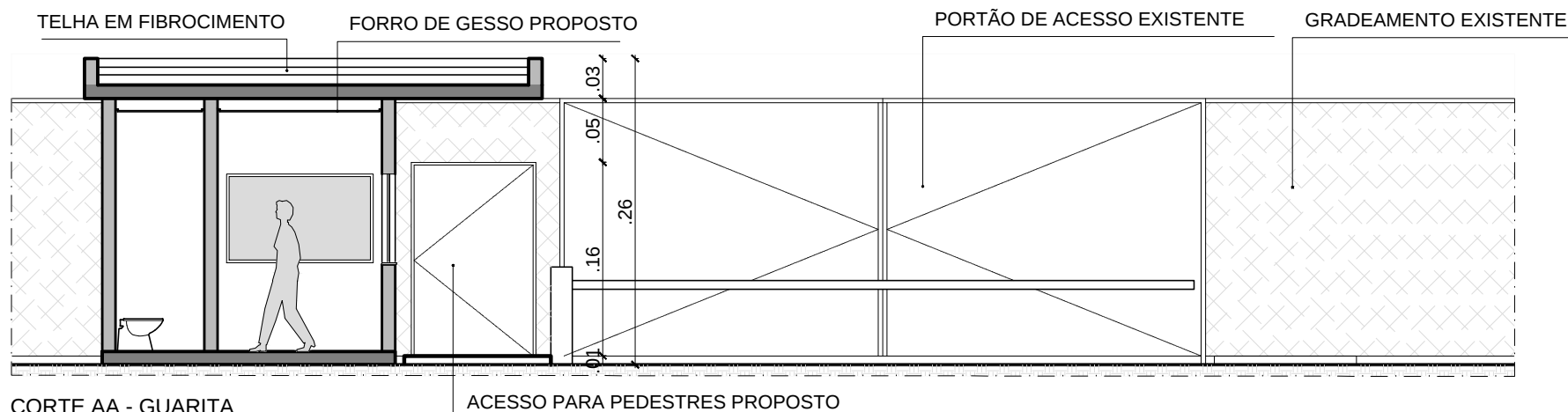


\*ATENÇÃO - VERIFICAR MEDIDAS NO LOCAL

 <b>Fundação Universidade de Brasília</b> Prefeitura do Campus		<b>PROCESSO</b> 23106.010773/2016-97	<b>CAMPUS/EDIFÍCIO</b> CAMPUS DARCY RIBEIRO - GLEBA B - CEU		<b>ESCALA</b> INDICADA
<b>SOLICITAÇÃO</b> URBANIZAÇÃO - CASA DO ESTUDANTE	<b>ETAPA DO PROJETO</b> ANTEPROJETO	<b>CENTRO DE CUSTO</b> CEU	<b>CONTEÚDO</b> ELEVÇÃO FRONTAL		<b>PRANCHA</b> 03/17
<b>DESENHO</b> LARISSA COLODETTE	<b>NOME DO ARQUIVO</b> 2017_PRC_CEU_Guarita	<b>ÁREA M²</b> 16,11 M²	<b>ELABORAÇÃO</b> LARISSA C./ CAMILA X./MATHEUS M	<b>COORDENAÇÃO</b> PRC/DIRAD/NPM	<b>DATA</b> ABR/2017
					<b>PROJETO</b> ARQUITETURA

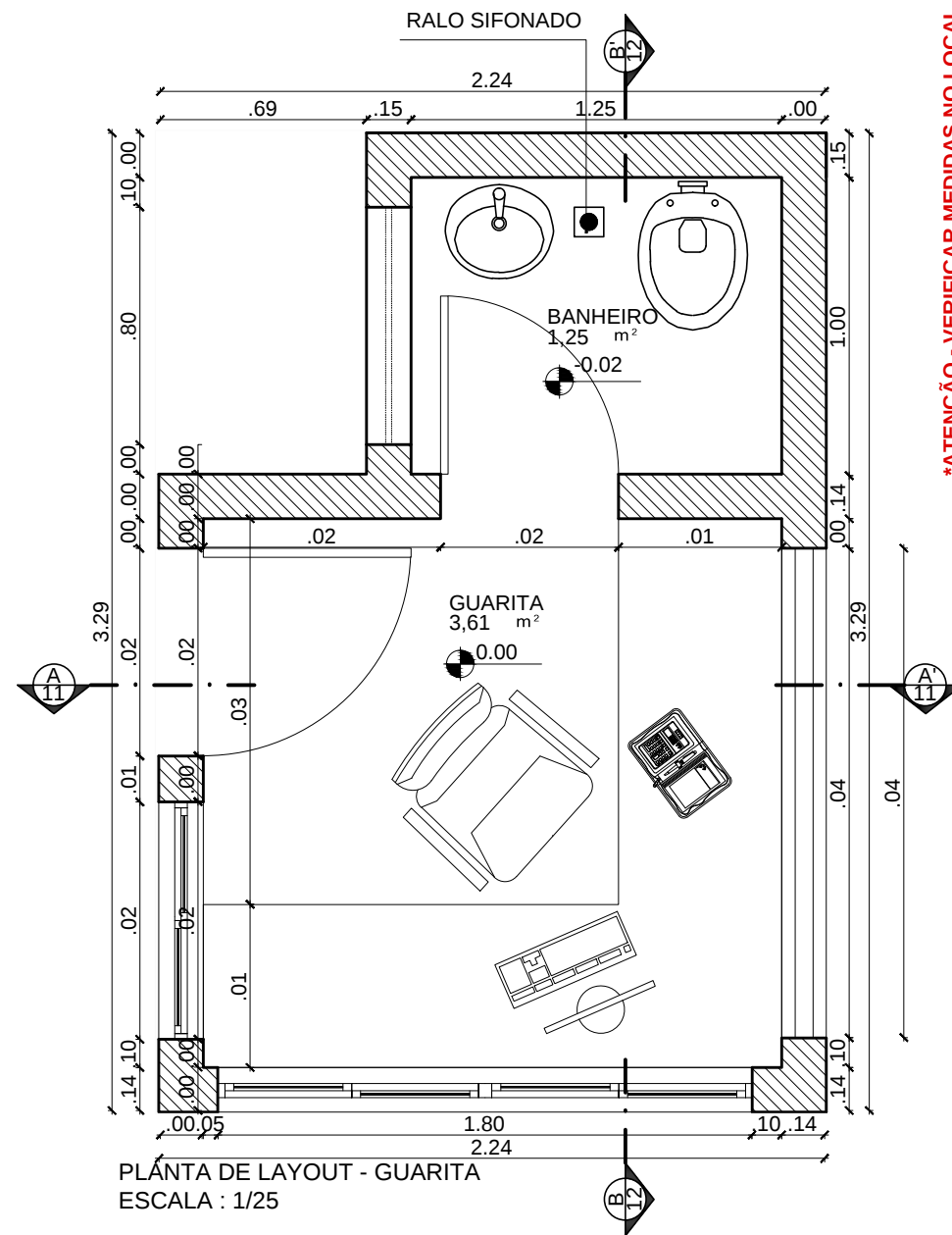
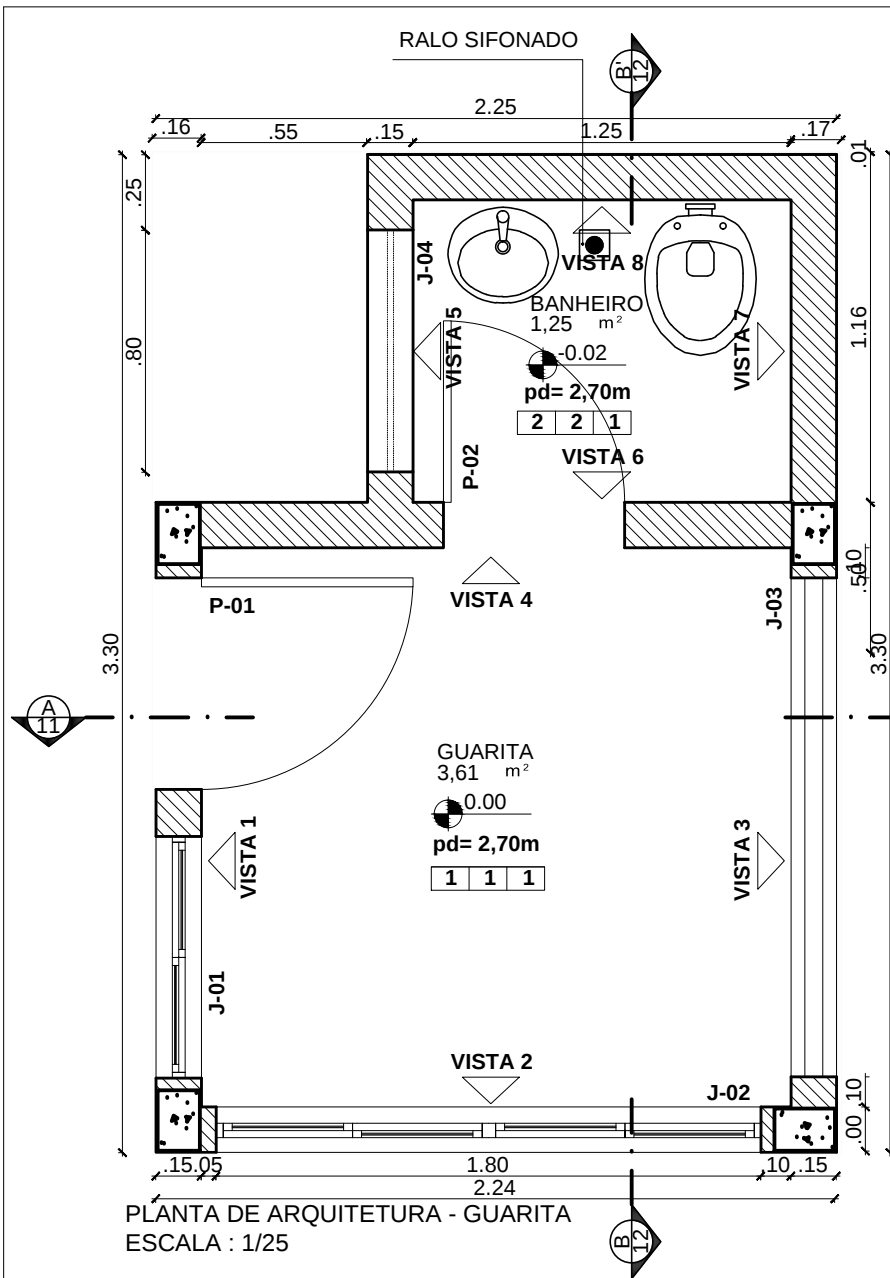


 <b>Fundação Universidade de Brasília</b> Prefeitura do Campus		<b>PROCESSO</b> 23106.010773/2016-97	<b>CAMPUS/EDIFÍCIO</b> CAMPUS DARCY RIBEIRO - GLEBA B - CEU		<b>ESCALA</b> INDICADA
<b>SOLICITAÇÃO</b> URBANIZAÇÃO - CASA DO ESTUDANTE	<b>ETAPA DO PROJETO</b> ANTEPROJETO	<b>CENTRO DE CUSTO</b> CEU	<b>CONTEÚDO</b> ELEVACÃO FRONTAL		<b>PRANCHA</b> 04/17
<b>DESENHO</b> LARISSA COLODETTE	<b>NOME DO ARQUIVO</b> 2017_PRC_CEU_Guarita	<b>ÁREA M²</b> 16,11 M²	<b>ELABORAÇÃO</b> LARISSA C./ CAMILA X./MATHEUS M.	<b>COORDENAÇÃO</b> PRC/DIRAD/NPM	<b>DATA</b> ABR/2017
					<b>PROJETO</b> ARQUITETURA



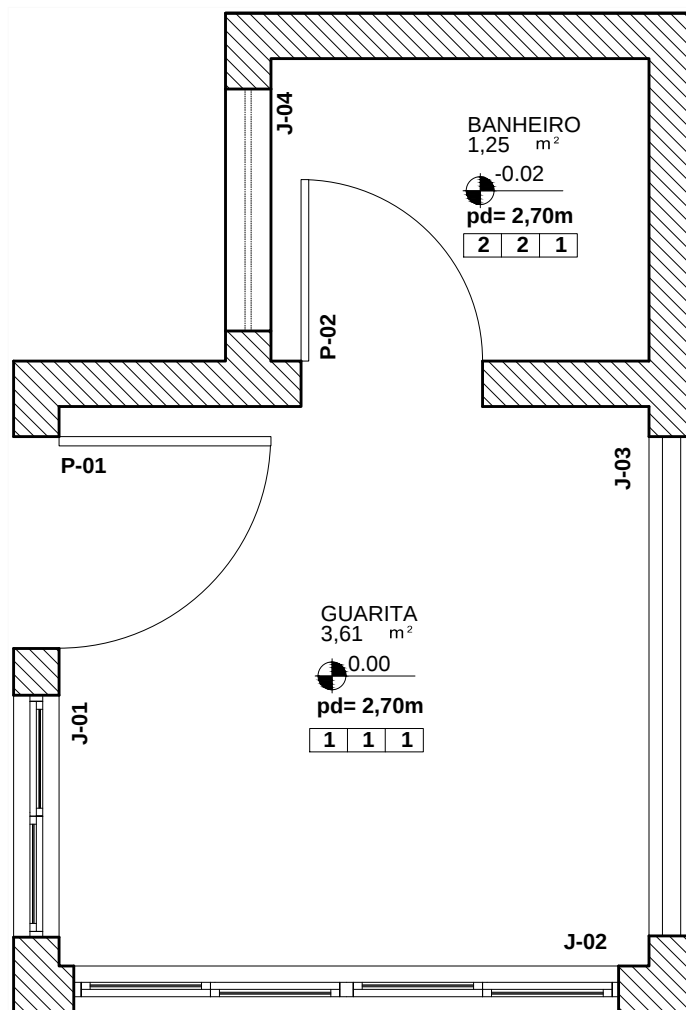
\*ATENÇÃO - VERIFICAR MEDIDAS NO LOCAL

 <b>Fundação Universidade de Brasília</b> Prefeitura do Campus		<b>PROCESSO</b> 23106.010773/2016-97	<b>CAMPUS/EDIFÍCIO</b> CAMPUS DARCY RIBEIRO - GLEBA B - CEU		<b>ESCALA</b> INDICADA
<b>SOLICITAÇÃO</b> URBANIZAÇÃO - CASA DO ESTUDANTE	<b>ETAPA DO PROJETO</b> ANTEPROJETO	<b>CENTRO DE CUSTO</b> CEU	<b>CONTEÚDO</b> CORTES		<b>PRANCHA</b> <b>05/17</b>
<b>DESENHO</b> LARISSA COLODETTE	<b>NOME DO ARQUIVO</b> 2017_PRC_CEU_Guarita	<b>ÁREA M²</b> 16,11 M²	<b>ELABORAÇÃO</b> LARISSA C./ CAMILA X./MATHEUS M	<b>COORDENAÇÃO</b> PRC/DIRAD/NPM	<b>DATA</b> ABR/2017
					<b>PROJETO</b> ARQUITETURA



\*ATENÇÃO - VERIFICAR MEDIDAS NO LOCAL

 <b>Fundação Universidade de Brasília</b> Prefeitura do Campus		PROCESSO 23106.010773/2016-97	CAMPUS/EDIFÍCIO CAMPUS DARCY RIBEIRO - GLEBA B - CEU		ESCALA INDICADA
SOLICITAÇÃO URBANIZAÇÃO - CASA DO ESTUDANTE	ETAPA DO PROJETO ANTEPROJETO	CENTRO DE CUSTO CEU	CONTEÚDO PLANTA DE ARQUITETURA E LAYOUT		PRANCHA 06/17
DESENHO LARISSA COLODETTE	NOME DO ARQUIVO 2017_PRC_CEU_Guarita	ÁREA M² 16,11 M²	ELABORAÇÃO LARISSA C./ CAMILA X./MATHEUS M	COORDENAÇÃO PRC/DIRAD/NPM	DATA ABR/2017
					PROJETO ARQUITETURA



PLANTA CHAVE  
ESCALA : 1/50

PORTA LEGENDA P-00			
NOME	ESPECIFICAÇÃO	DIMENSÕES (m)	QUANTIDADE
P-01	AÇO	0,70 x 2,10	1
P-02	MADEIRA	0,60 x 2,10	1

JANELA LEGENDA J-00			
NOME	ESPECIFICAÇÃO	DIMENSÕES (m)	QUANTIDADE
J-01	AÇO (DE CORRER)- PINTURA ELETROSTÁTICA VERMELHA	0,80 x 1,00 x 1,13	1
J-02	AÇO (DE CORRER) - PINTURA ELETROSTÁTICA VERMELHA	1,80 x 1,00 x 1,00	1
J-03	JANELA FIXA- MOLDURA EM PINTURA ELETROSTÁTICA VERMELHA	1,65 x 1,00 x 1,00	1
J-04	AÇO (BASCULANTE)- PINTURA ELETROSTÁTICA VERMELHA	0,80 x 0,60 x 1,80	1

REVESTIMENTOS		PISO	PAREDE	TETO
INDICAÇÃO DE PISO	ESPECIFICAÇÃO DE PISO			
1	PISO PAVIFLEX CINZA			
2	PISO EM CERÂMICA BRANCA			
INDICAÇÃO DE PAREDE	ESPECIFICAÇÃO DE PAREDE			
1	PINTURA SOBRE MASSA CORRIDA NA COR BRANCA - ACABAMENTO ACETINADO			
2	CERÂMICA NA COR BRANCA 15x15 EM MEIA PAREDE E PINTURA NA COR BRANCA			
INDICAÇÃO DE FORRO	ESPECIFICAÇÃO DE FORRO			
1	FORRO EM GESSO			

\*ATENÇÃO - VERIFICAR MEDIDAS NO LOCAL



Fundação Universidade de Brasília  
Prefeitura do Campus

PROCESSO  
23106.010773/2016-97

CAMPUS/EDIFÍCIO  
CAMPUS DARCY RIBEIRO - GLEBA B - CEU

ESCALA  
INDICADA

SOLICITAÇÃO  
URBANIZAÇÃO - CASA DO ESTUDANTE

ETAPA DO PROJETO  
ANTEPROJETO

CENTRO DE CUSTO  
CEU

CONTEÚDO  
ESPECIFICAÇÕES

PRANCHA  
07/17

DESENHO  
LARISSA COLODETTE

NOME DO ARQUIVO  
2017\_PRC\_CEU\_Guarita

ÁREA M²  
16,11 M²

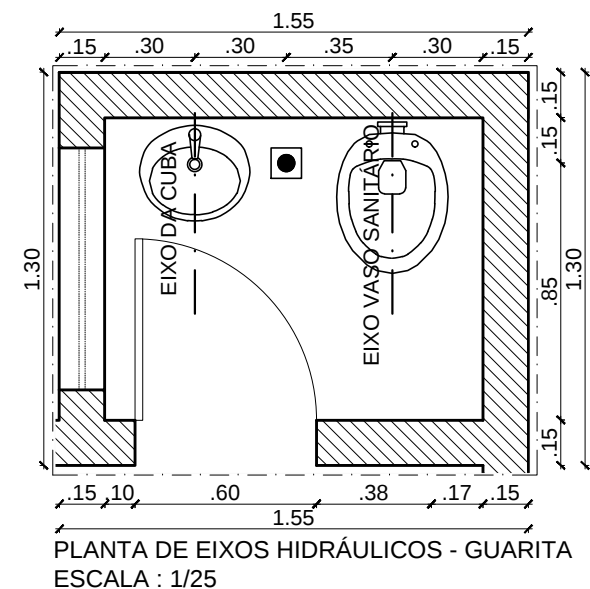
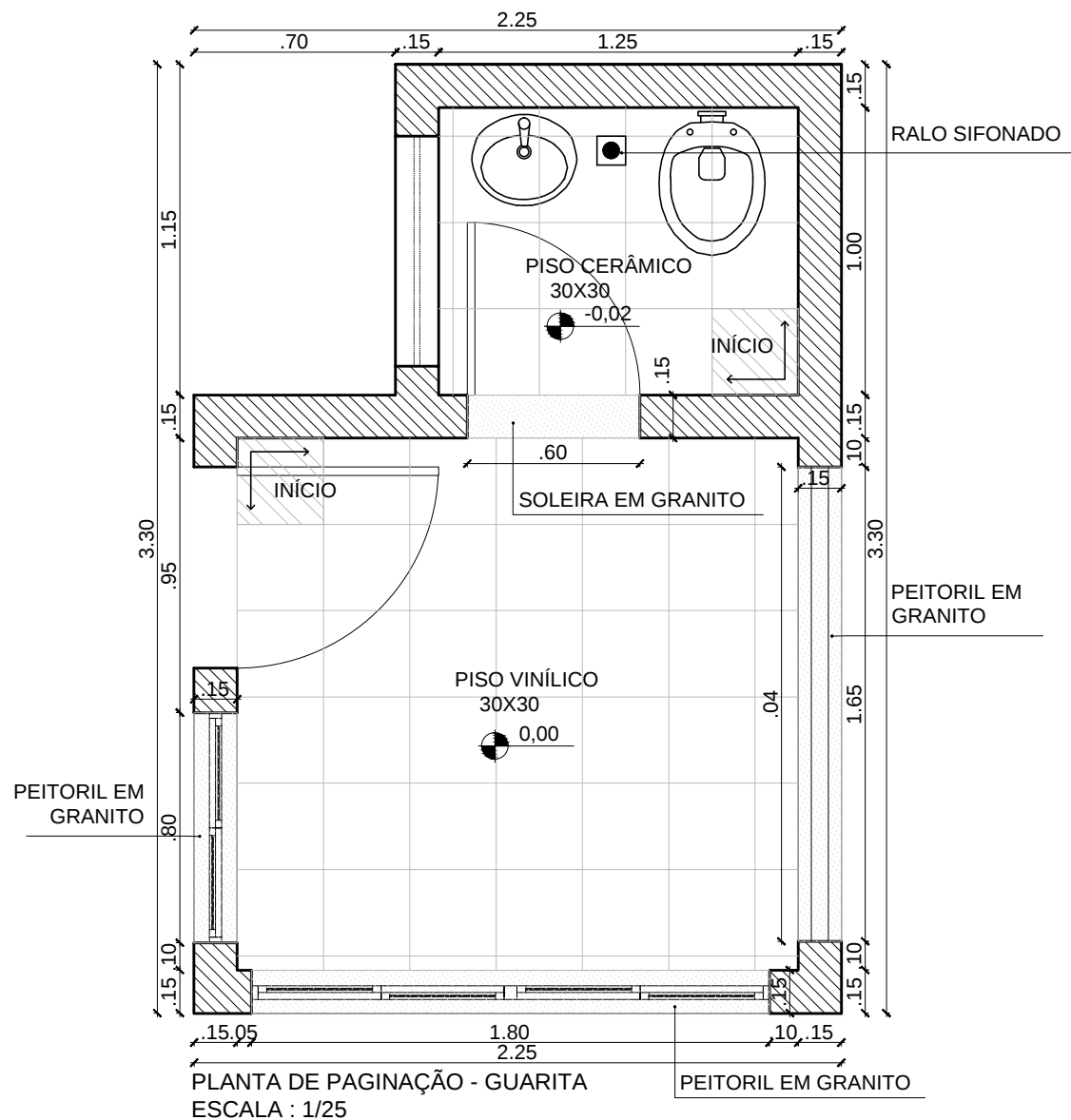
ELABORAÇÃO  
LARISSA C./ CAMILA X./MATHEUS M.

COORDENAÇÃO  
PRC/DIRAD/NPM

DATA  
ABR/2017

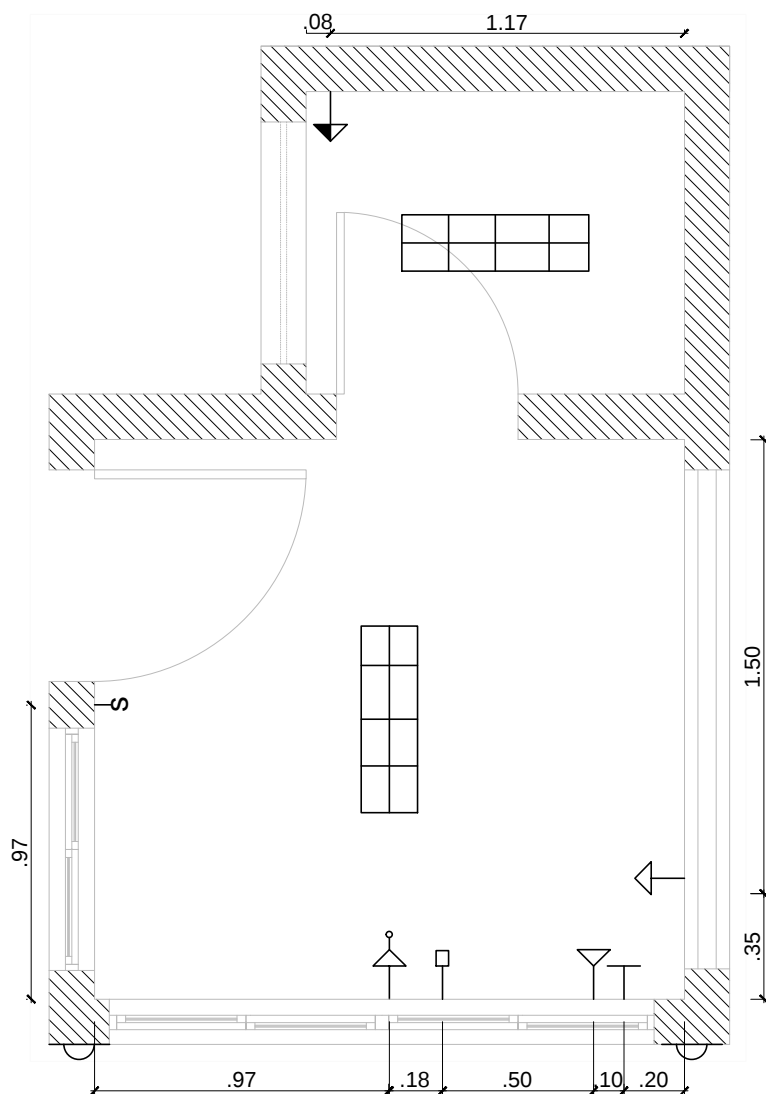
PROJETO  
ARQUITETURA



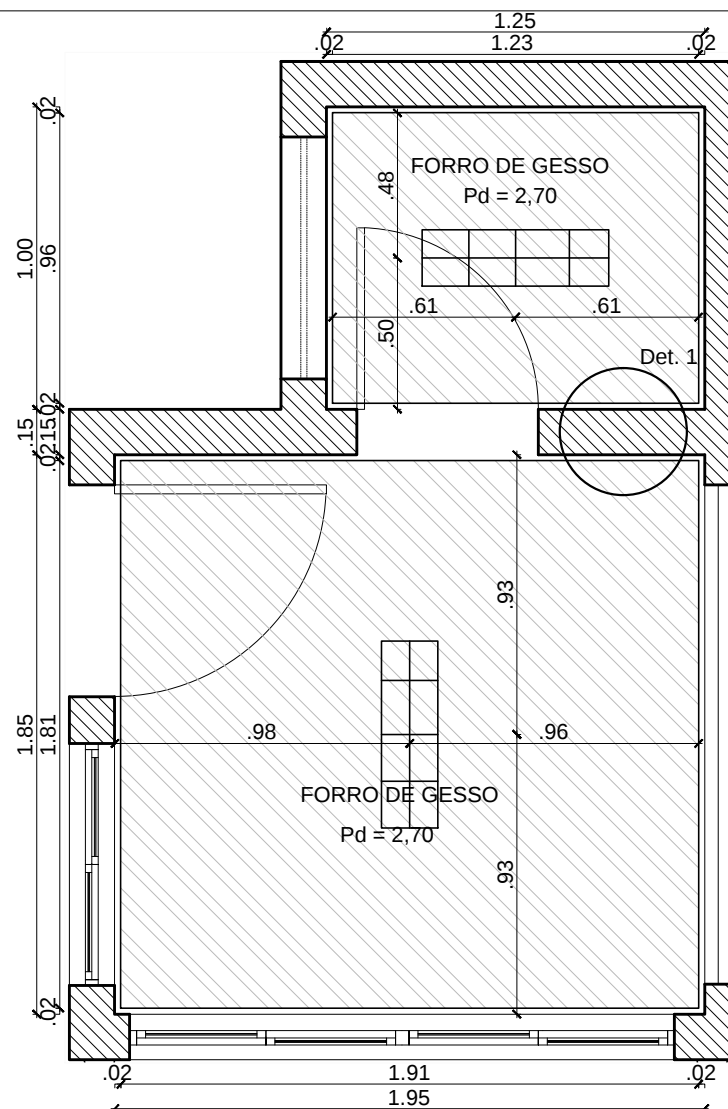


\*ATENÇÃO - VERIFICAR MEDIDAS NO LOCAL

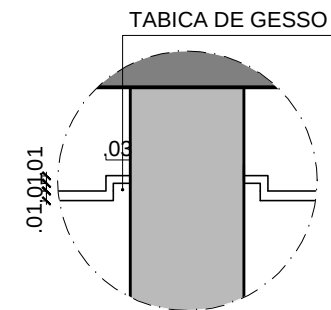
 <b>Fundação Universidade de Brasília</b> Prefeitura do Campus		<b>PROCESSO</b> 23106.010773/2016-97	<b>CAMPUS/EDIFÍCIO</b> CAMPUS DARCY RIBEIRO - GLEBA B - CEU		<b>ESCALA</b> INDICADA
<b>SOLICITAÇÃO</b> URBANIZAÇÃO - CASA DO ESTUDANTE	<b>ETAPA DO PROJETO</b> ANTEPROJETO	<b>CENTRO DE CUSTO</b> CEU	<b>CONTEÚDO</b> PLANTA DE PAGINAÇÃO E EIXOS HIDRÁULICOS		<b>PRANCHA</b> 08/17
<b>DESENHO</b> LARISSA COLODETTE	<b>NOME DO ARQUIVO</b> 2017_PRC_CEU_Guarita	<b>ÁREA M²</b> 16,11 M²	<b>ELABORAÇÃO</b> LARISSA C./ CAMILA X./MATHEUS M.	<b>COORDENAÇÃO</b> PRC/DIRAD/NPM	<b>DATA</b> ABR/2017
					<b>PROJETO</b> ARQUITETURA



PLANTA DE ELÉTRICA - GUARITA  
ESCALA : 1/25












PLANTA DE FORRO - GUARITA  
ESCALA : 1/25



DET. 1 TABICA - GUARITA  
ESCALA : 1/10

#### LEGENDA

-  PONTO DE REDE
-  PONTO DE TELEFONE
-  PONTO DE TELEVISÃO
-  TOMADA BAIXA (h= 40cm)
-  TOMADA MÉDIA (h= 110cm)
-  INTERRUPTOR
-  PONTO EM QUE A CANCELA ABRE (h= 90cm)
-  LUMINÁRIA DUPLA DE EMBUTIR  
MODELO LEDC03 ABALUX 18X61cm OU SIMILAR
-  ARANDELA MODELO AR68-S ABALUX 12X22cm OU SIMILAR



**Fundação Universidade de Brasília**  
Prefeitura do Campus

PROCESSO  
23106.010773/2016-97

CAMPUS/EDIFÍCIO  
CAMPUS DARCY RIBEIRO - GLEBA B - CEU

ESCALA  
INDICADA

SOLICITAÇÃO  
URBANIZAÇÃO - CASA DO ESTUDANTE

ETAPA DO PROJETO  
ANTEPROJETO

CENTRO DE CUSTO  
CEU

CONTEÚDO  
PLANTA DE INST. ELÉTRICAS E FORRO

PRANCHA  
09/17

DESENHO  
LARISSA COLODETTE

NOME DO ARQUIVO  
2017\_PRC\_CEU\_Guarita

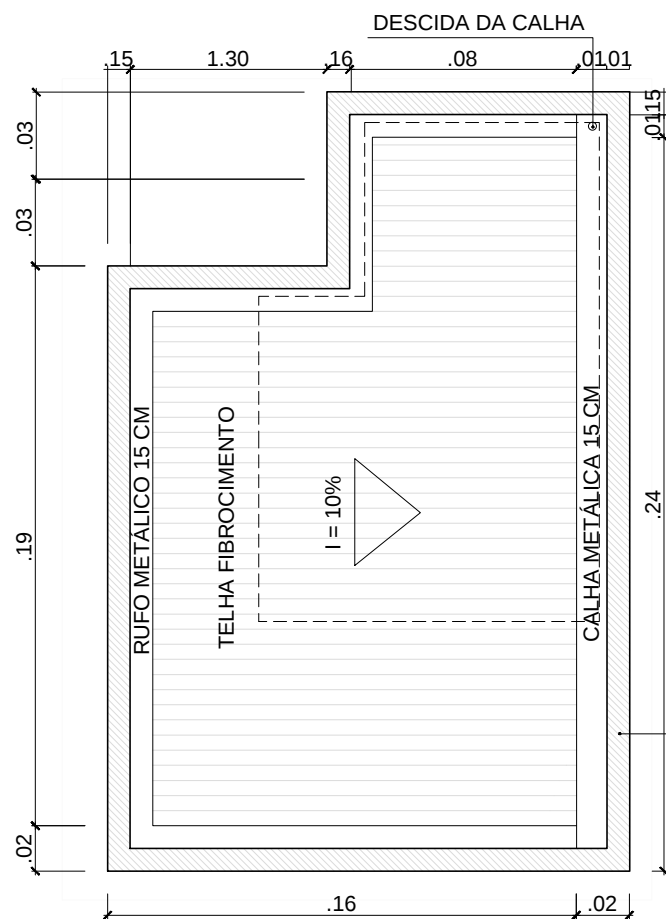
ÁREA M²  
16,11 M²

ELABORAÇÃO  
LARISSA C./ CAMILA X./MATHEUS M

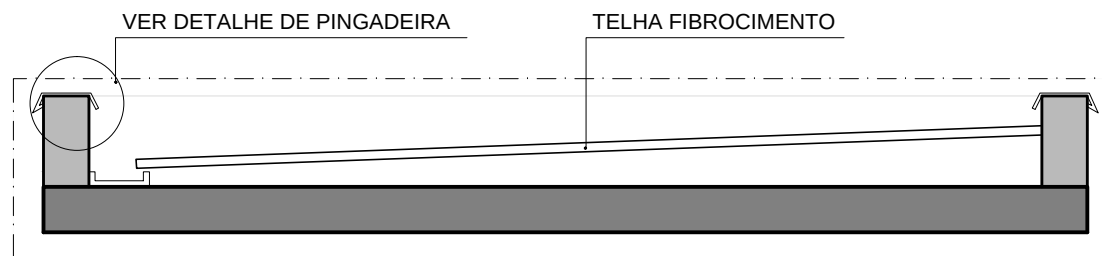
COORDENAÇÃO  
PRC/DIRAD/NPM

DATA  
ABR/2017

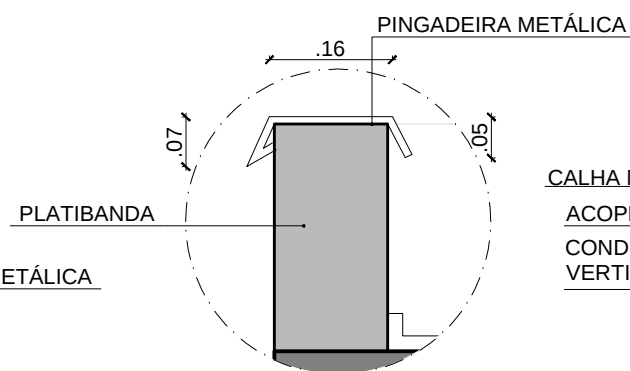
PROJETO  
ARQUITETURA



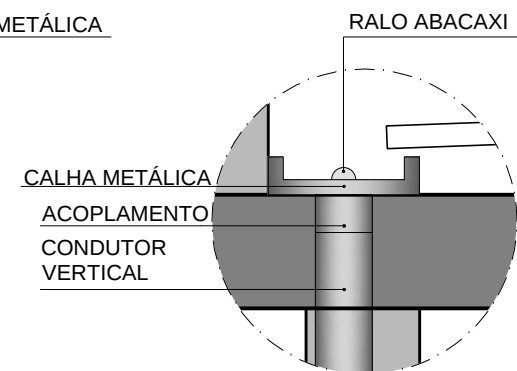
PLANTA DE COBERTURA - GUARITA  
ESCALA : 1/50



CORTE ESQUEMÁTICO DE COBERTURA - GUARITA  
ESCALA : 1/25



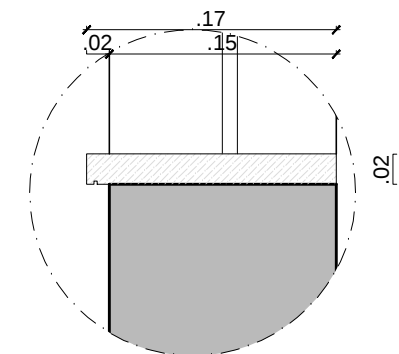
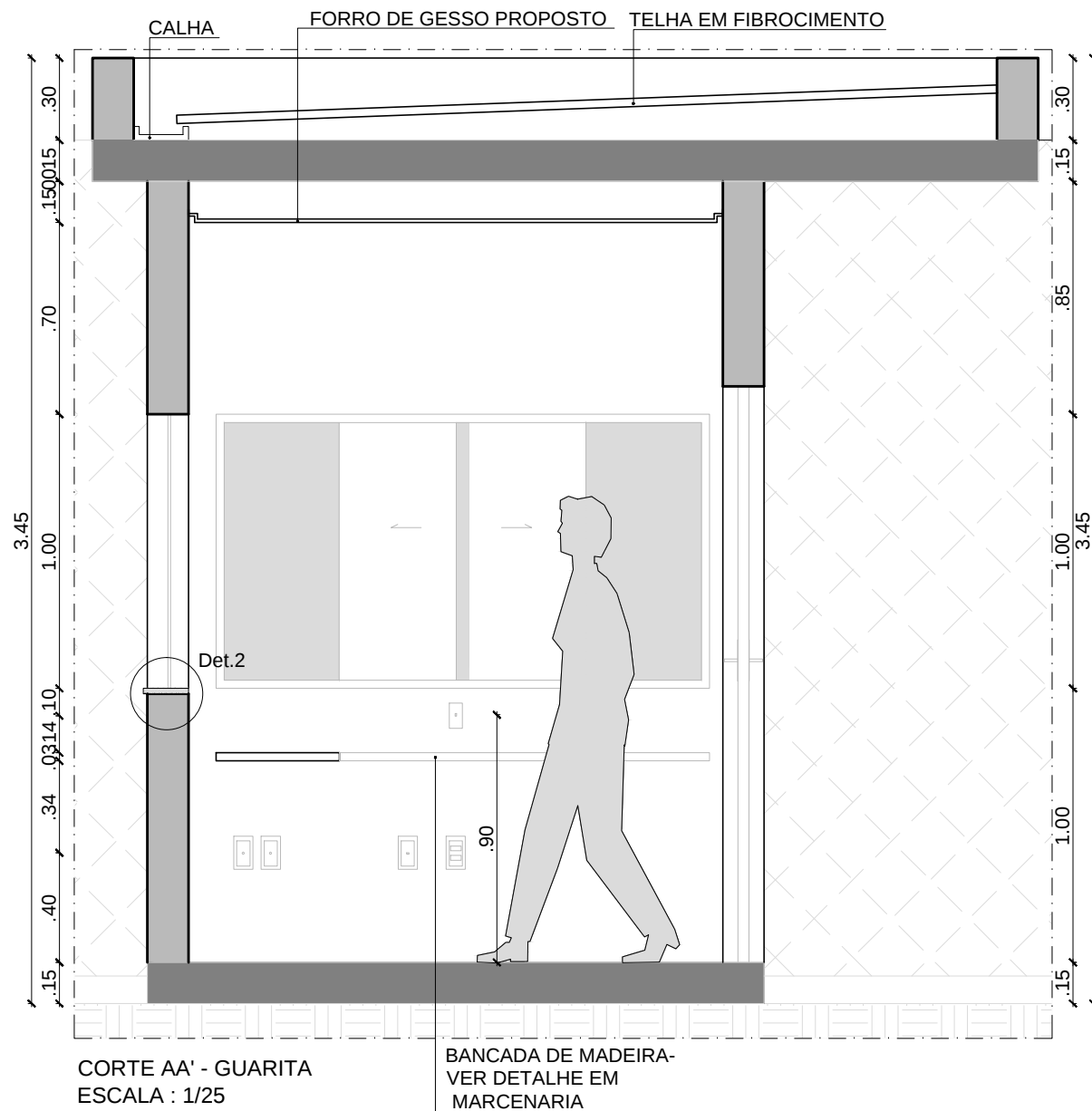
DETALHE PINGADEIRA - GUARITA  
ESCALA : 1/10



DETALHE SAÍDA DE ÁGUA - GUARITA  
ESCALA : 1/10

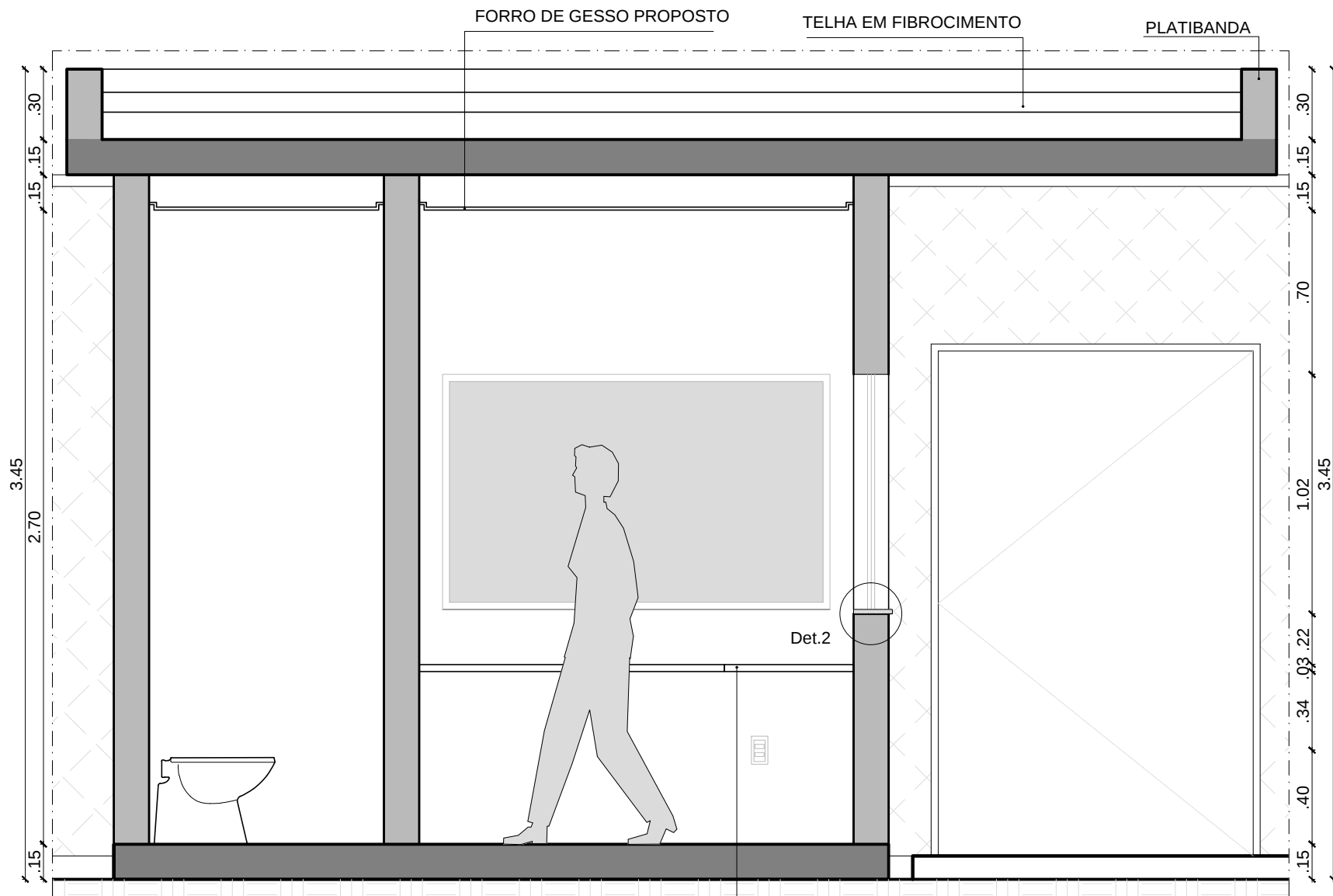
\*ATENÇÃO - VERIFICAR MEDIDAS NO LOCAL

 <b>Fundação Universidade de Brasília</b> Prefeitura do Campus		PROCESSO 23106.010773/2016-97	CAMPUS/EDIFÍCIO CAMPUS DARCY RIBEIRO - GLEBA B - CEU		ESCALA INDICADA
SOLICITAÇÃO URBANIZAÇÃO - CASA DO ESTUDANTE	ETAPA DO PROJETO ANTEPROJETO	CENTRO DE CUSTO CEU	CONTEÚDO PLANTA DE COBERTURA		PRANCHA <b>10/17</b>
DESENHO LARISSA COLODETTE	NOME DO ARQUIVO 2017_PRC_CEU_Guarita	ÁREA M² 16,11 M²	ELABORAÇÃO LARISSA C./ CAMILA X./MATHEUS M.	COORDENAÇÃO PRC/DIRAD/NPM	DATA ABR/2017
					PROJETO ARQUITETURA



\*ATENÇÃO - VERIFICAR MEDIDAS NO LOCAL

 <b>Fundação Universidade de Brasília</b> Prefeitura do Campus		PROCESSO 23106.010773/2016-97	CAMPUS/EDIFÍCIO CAMPUS DARCY RIBEIRO - GLEBA B - CEU		ESCALA INDICADA
SOLICITAÇÃO URBANIZAÇÃO - CASA DO ESTUDANTE	ETAPA DO PROJETO ANTEPROJETO	CENTRO DE CUSTO CEU	CONTEÚDO CORTE AA'		PRANCHA <b>11/17</b>
DESENHO LARISSA COLODETTE	NOME DO ARQUIVO 2017_PRC_CEU_Guarita	ÁREA M² 16,11 M²	ELABORAÇÃO LARISSA C./ MATHEUS M.	COORDENAÇÃO PRC/DIRAD/NPM	DATA ABR/2017
					PROJETO ARQUITETURA

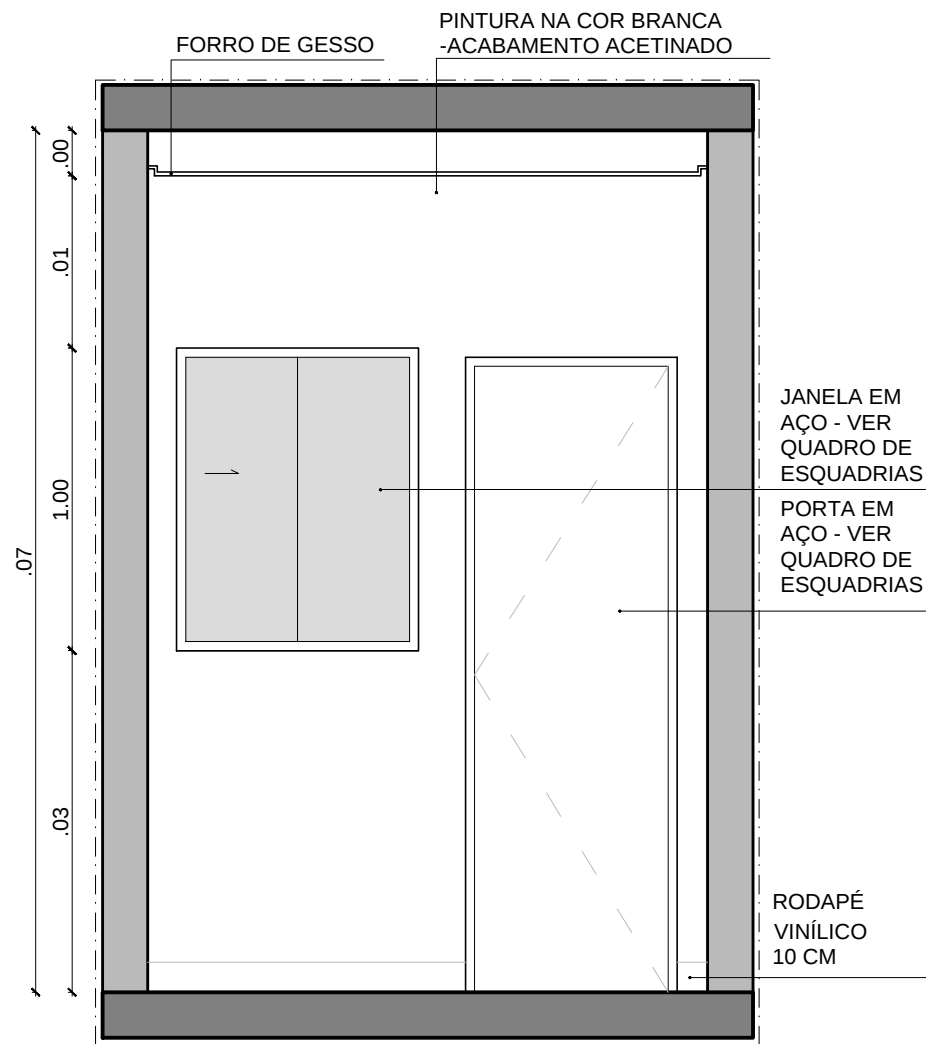


CORTE BB' - GUARITA  
ESCALA : 1/25

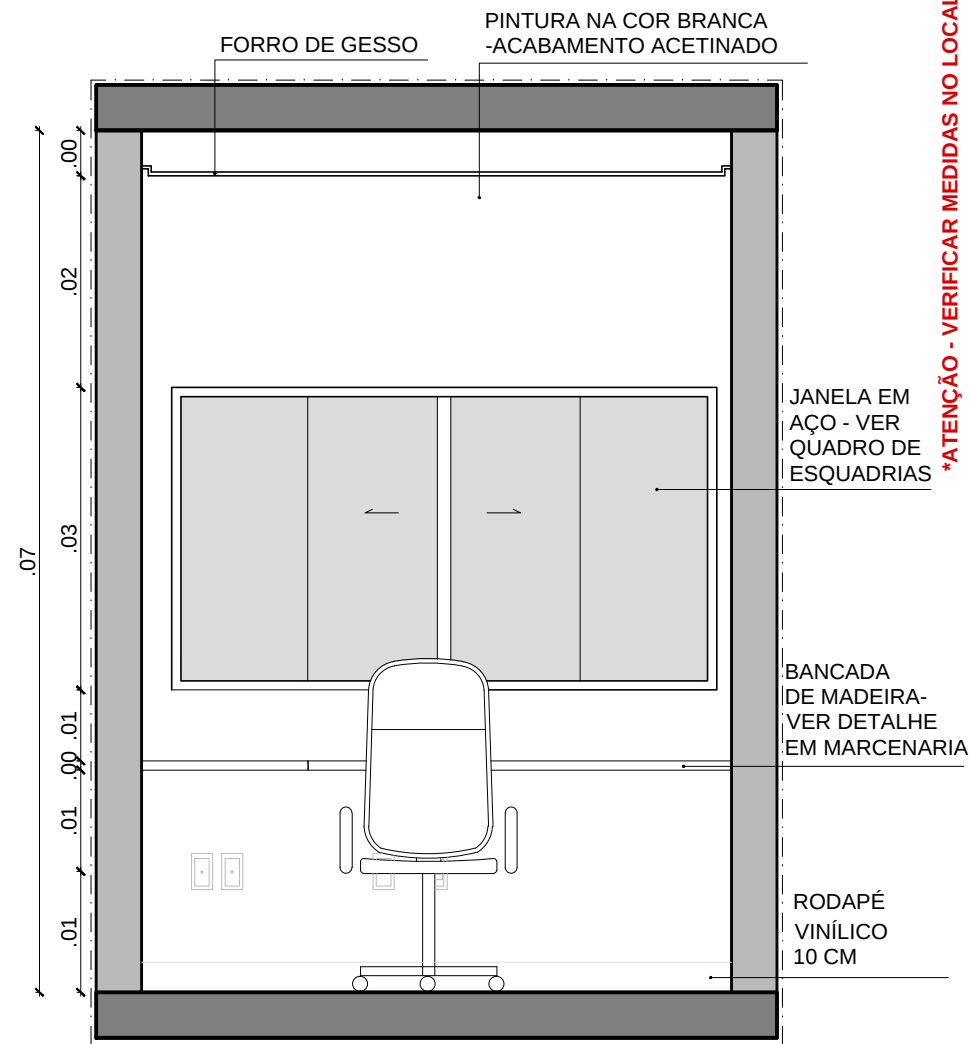
\*ATENÇÃO - VERIFICAR MEDIDAS NO LOCAL

 <b>Fundação Universidade de Brasília</b> Prefeitura do Campus		PROCESSO 23106.010773/2016-97	CAMPUS/EDIFÍCIO CAMPUS DARCY RIBEIRO - GLEBA B - CEU		ESCALA INDICADA
SOLICITAÇÃO URBANIZAÇÃO - CASA DO ESTUDANTE	ETAPA DO PROJETO ANTEPROJETO	CENTRO DE CUSTO CEU	CONTEÚDO CORTE BB'		PRANCHA <b>12/17</b>
DESENHO LARISSA COLODETTE	NOME DO ARQUIVO 2017_PRC_CEU_Guarita	ÁREA M² 16,11 M²	ELABORAÇÃO LARISSA C./ MATHEUS M.	COORDENAÇÃO PRC/DIRAD/NPM	DATA ABR/2017
					PROJETO ARQUITETURA





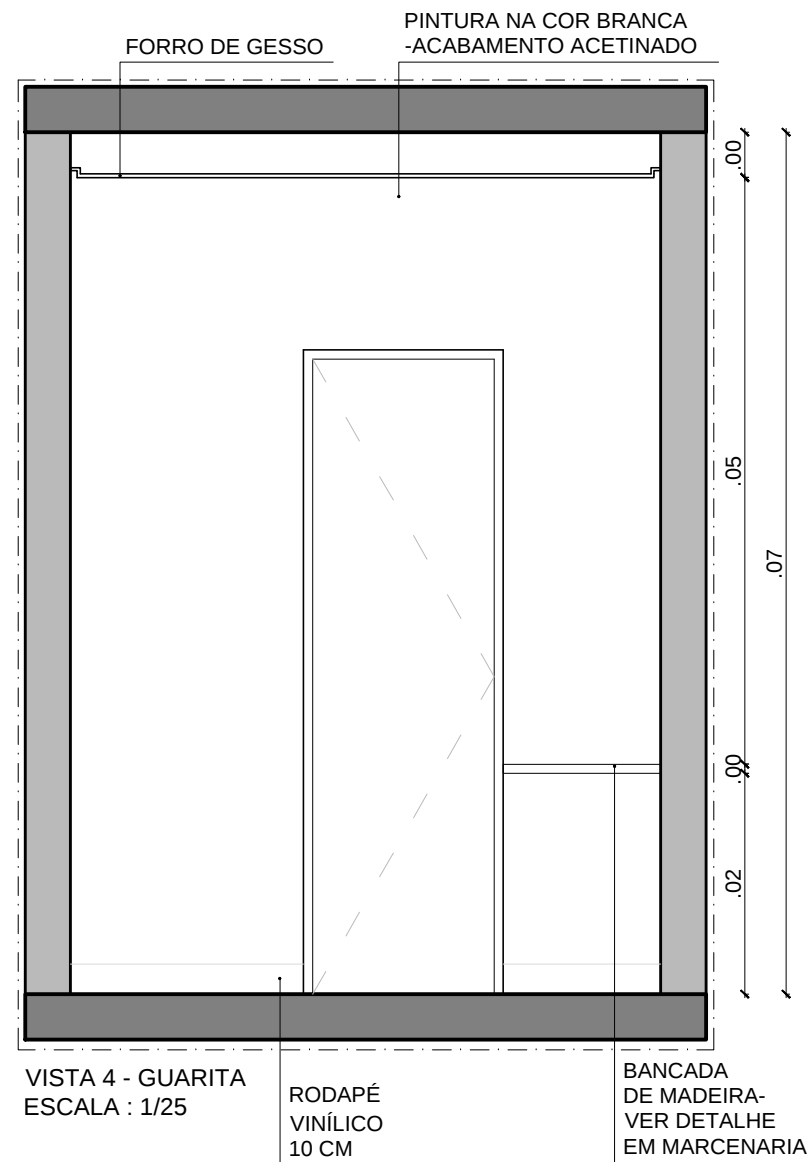
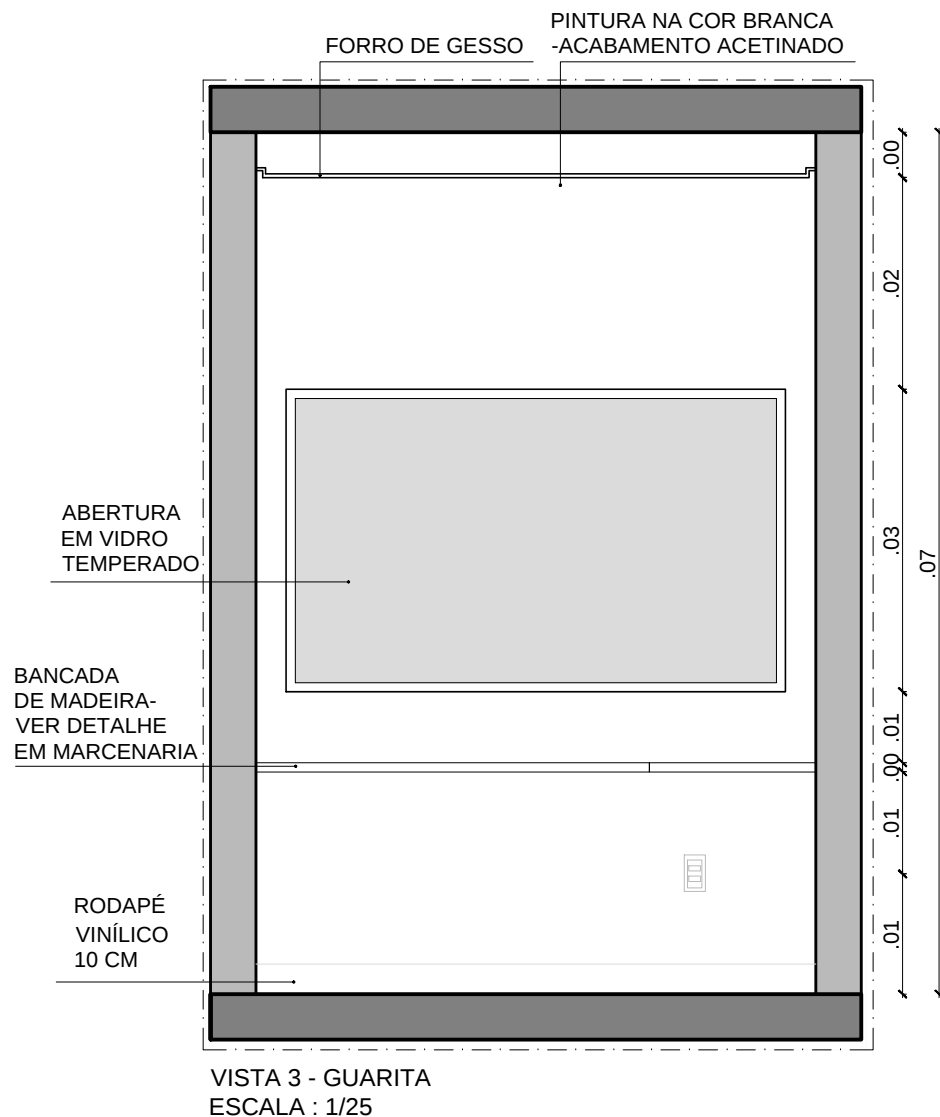
VISTA 1 - GUARITA  
ESCALA : 1/25



VISTA 2 - GUARITA  
ESCALA : 1/25

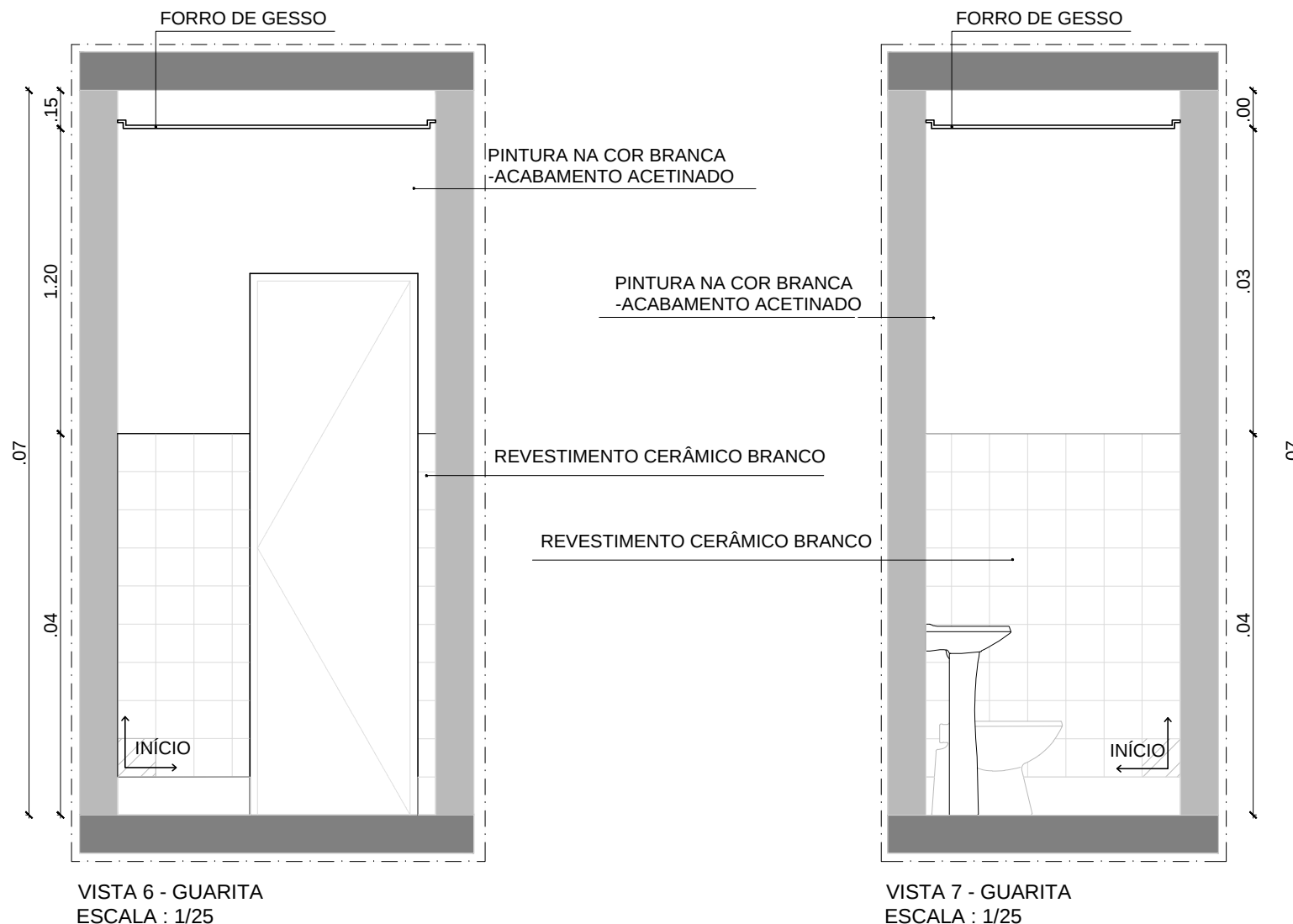
\*ATENÇÃO - VERIFICAR MEDIDAS NO LOCAL

 <b>Fundação Universidade de Brasília</b> Prefeitura do Campus		PROCESSO 23106.010773/2016-97	CAMPUS/EDIFÍCIO CAMPUS DARCY RIBEIRO - GLEBA B - CEU		ESCALA INDICADA
SOLICITAÇÃO URBANIZAÇÃO - CASA DO ESTUDANTE	ETAPA DO PROJETO ANTEPROJETO	CENTRO DE CUSTO CEU	CONTEÚDO VISTAS		PRANCHA <b>13/17</b>
DESENHO LARISSA COLODETTE	NOME DO ARQUIVO 2017_PRC_CEU_Guarita	ÁREA M² 16,11 M²	ELABORAÇÃO LARISSA C./ MATHEUS M.	COORDENAÇÃO PRC/DIRAD/NPM	DATA ABR/2017
					PROJETO ARQUITETURA




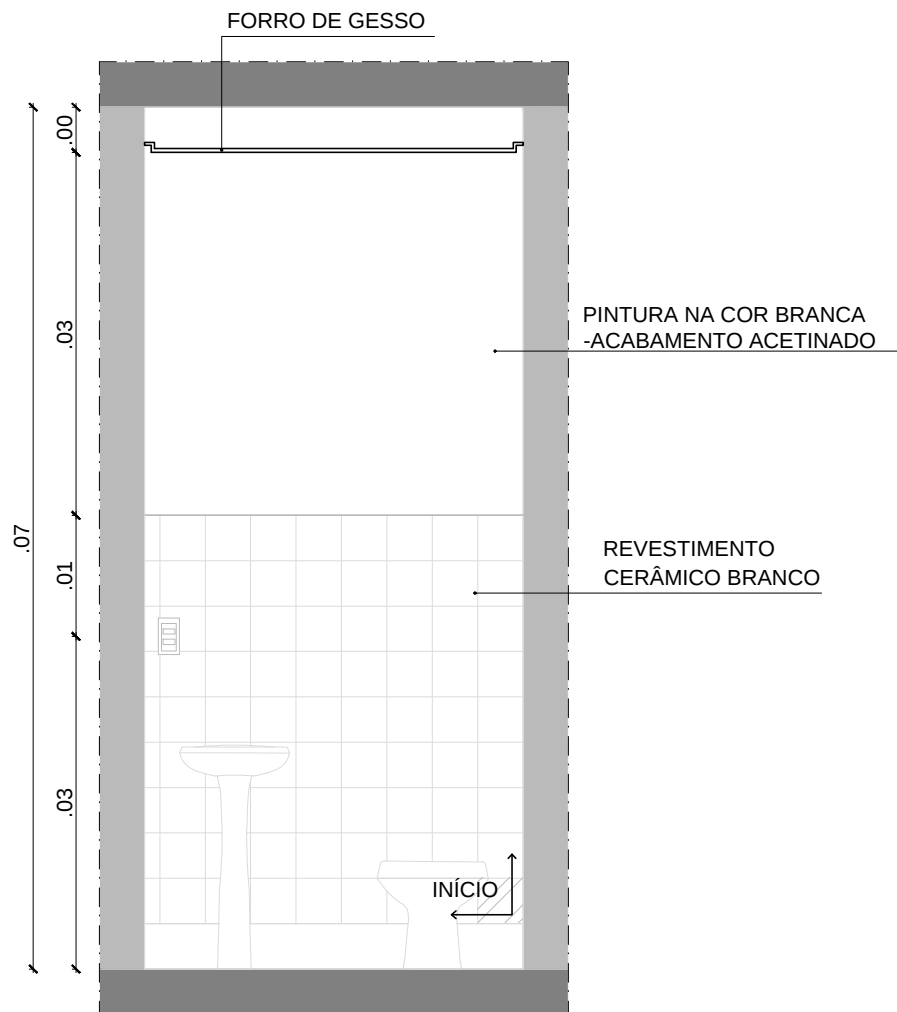
\*ATENÇÃO - VERIFICAR MEDIDAS NO LOCAL

 <b>Fundação Universidade de Brasília</b> Prefeitura do Campus		PROCESSO 23106.010773/2016-97	CAMPUS/EDIFÍCIO CAMPUS DARCY RIBEIRO - GLEBA B - CEU		ESCALA INDICADA
SOLICITAÇÃO URBANIZAÇÃO - CASA DO ESTUDANTE	ETAPA DO PROJETO ANTEPROJETO	CENTRO DE CUSTO CEU	CONTEÚDO VISTAS		PRANCHA 14/17
DESENHO LARISSA COLODETTE	NOME DO ARQUIVO 2017_PRC_CEU_Guarita	ÁREA M² 16,11 M²	ELABORAÇÃO LARISSA C./ MATHEUS M.	COORDENAÇÃO PRC/DIRAD/NPM	DATA ABR/2017
					PROJETO ARQUITETURA

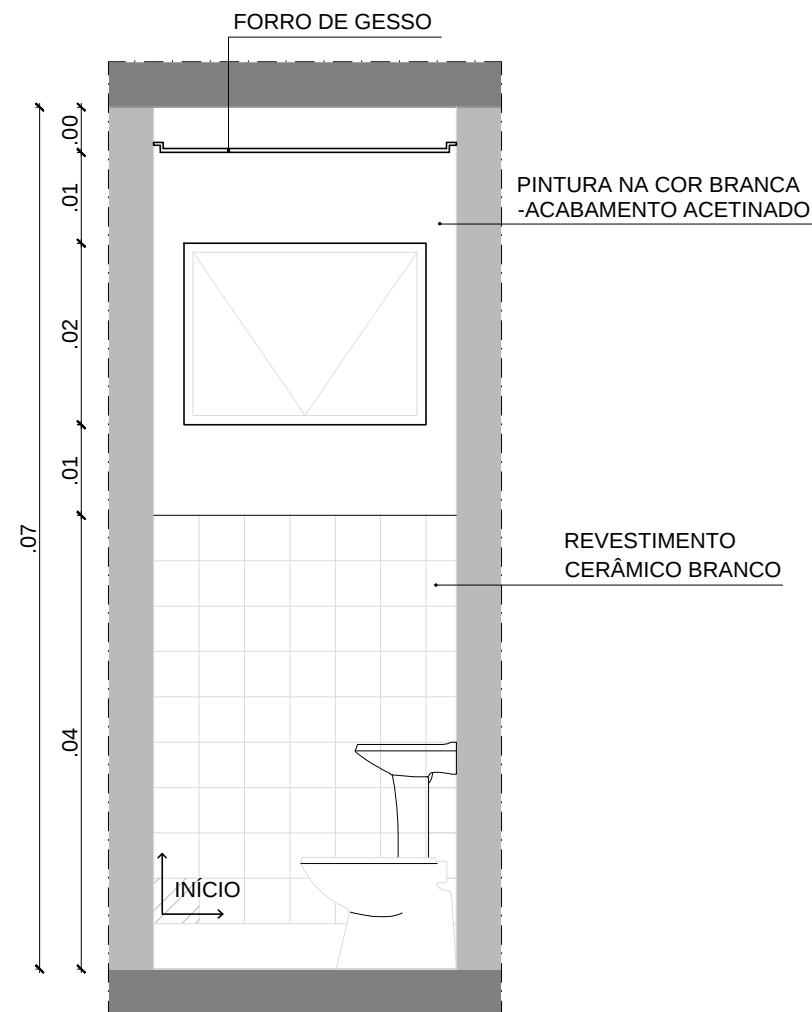


\*ATENÇÃO - VERIFICAR MEDIDAS NO LOCAL

 <b>Fundação Universidade de Brasília</b> Prefeitura do Campus		<b>PROCESSO</b> 23106.010773/2016-97	<b>CAMPUS/EDIFÍCIO</b> CAMPUS DARCY RIBEIRO - GLEBA B - CEU		<b>ESCALA</b> INDICADA
<b>SOLICITAÇÃO</b> URBANIZAÇÃO - CASA DO ESTUDANTE	<b>ETAPA DO PROJETO</b> ANTEPROJETO	<b>CENTRO DE CUSTO</b> CEU	<b>CONTEÚDO</b> VISTAS		<b>PRANCHA</b> <b>15/17</b>
<b>DESENHO</b> LARISSA COLODETTE	<b>NOME DO ARQUIVO</b> 2017_PRC_CEU_Guarita	<b>ÁREA M²</b> 16,11 M²	<b>ELABORAÇÃO</b> LARISSA C./ MATHEUS M.	<b>COORDENAÇÃO</b> PRC/DIRAD/NPM	<b>DATA</b> ABR/2017
					<b>PROJETO</b> ARQUITETURA



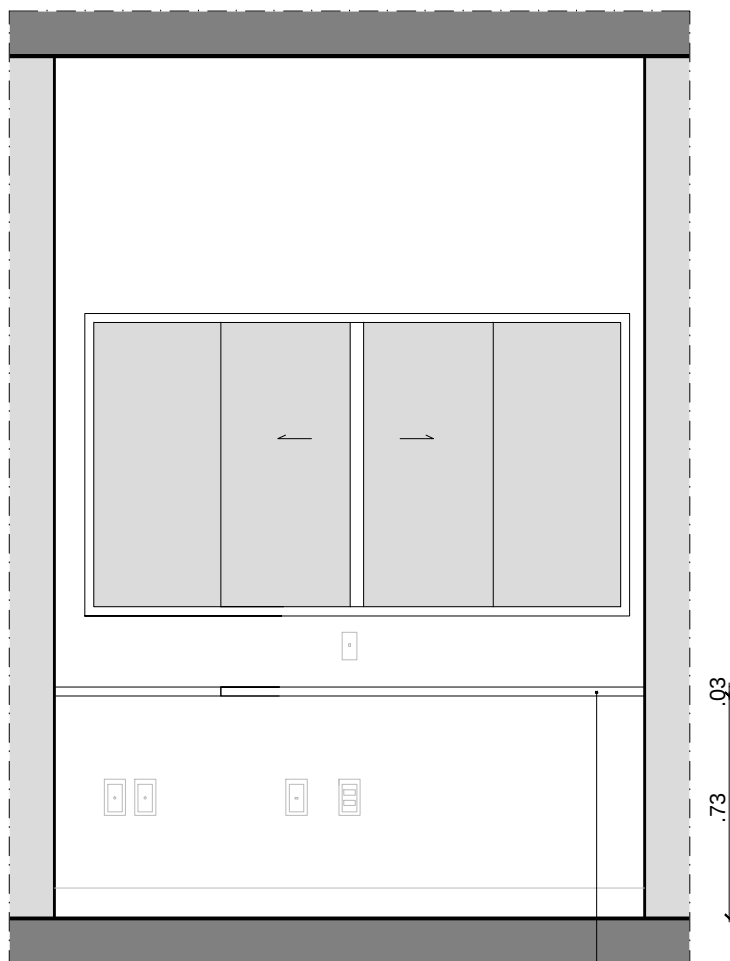
VISTA 8 - GUARITA  
ESCALA : 1/25



VISTA 9 - GUARITA  
ESCALA : 1/25

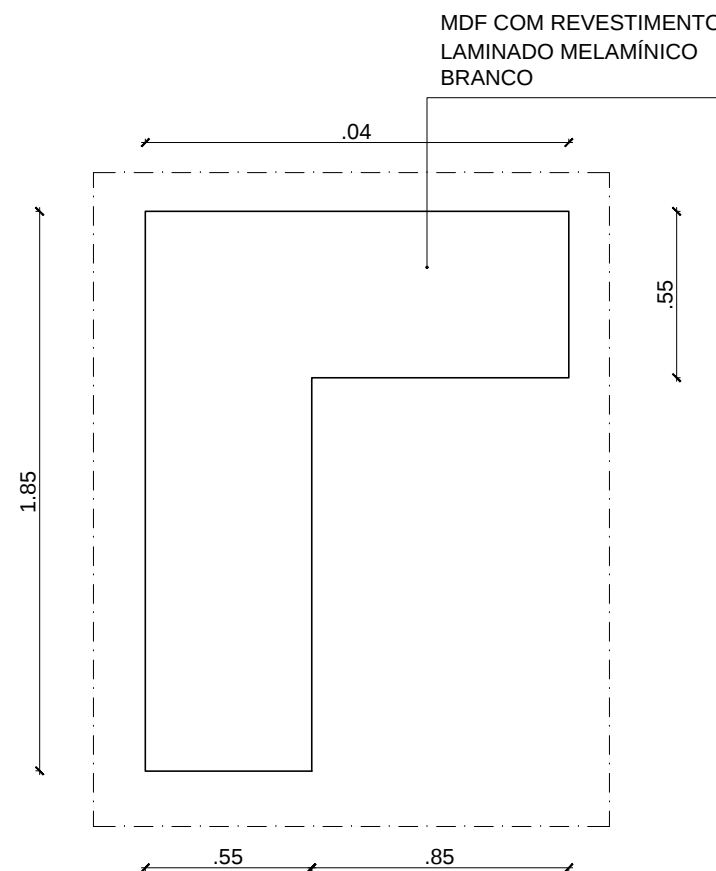
\*ATENÇÃO - VERIFICAR MEDIDAS NO LOCAL

 <b>Fundação Universidade de Brasília</b> Prefeitura do Campus		PROCESSO 23106.010773/2016-97	CAMPUS/EDIFÍCIO CAMPUS DARCY RIBEIRO - GLEBA B - CEU		ESCALA INDICADA
SOLICITAÇÃO URBANIZAÇÃO - CASA DO ESTUDANTE	ETAPA DO PROJETO ANTEPROJETO	CENTRO DE CUSTO CEU	CONTEÚDO VISTAS		PRANCHA <b>16/17</b>
DESENHO LARISSA COLODETTE	NOME DO ARQUIVO 2017_PRC_CEU_Guarita	ÁREA M² 16,11 M²	ELABORAÇÃO LARISSA C./ MATHEUS M.	COORDENAÇÃO PRC/DIRAD/NPM	DATA ABR/2017
					PROJETO ARQUITETURA



VISTA FRONTAL MARCENARIA - GUARITA  
ESCALA : 1/25

MESA EM MDF COM  
REVESTIMENTO LAMINADO  
MELAMÍNICO BRANCO  
ENGASTADA NA PAREDE

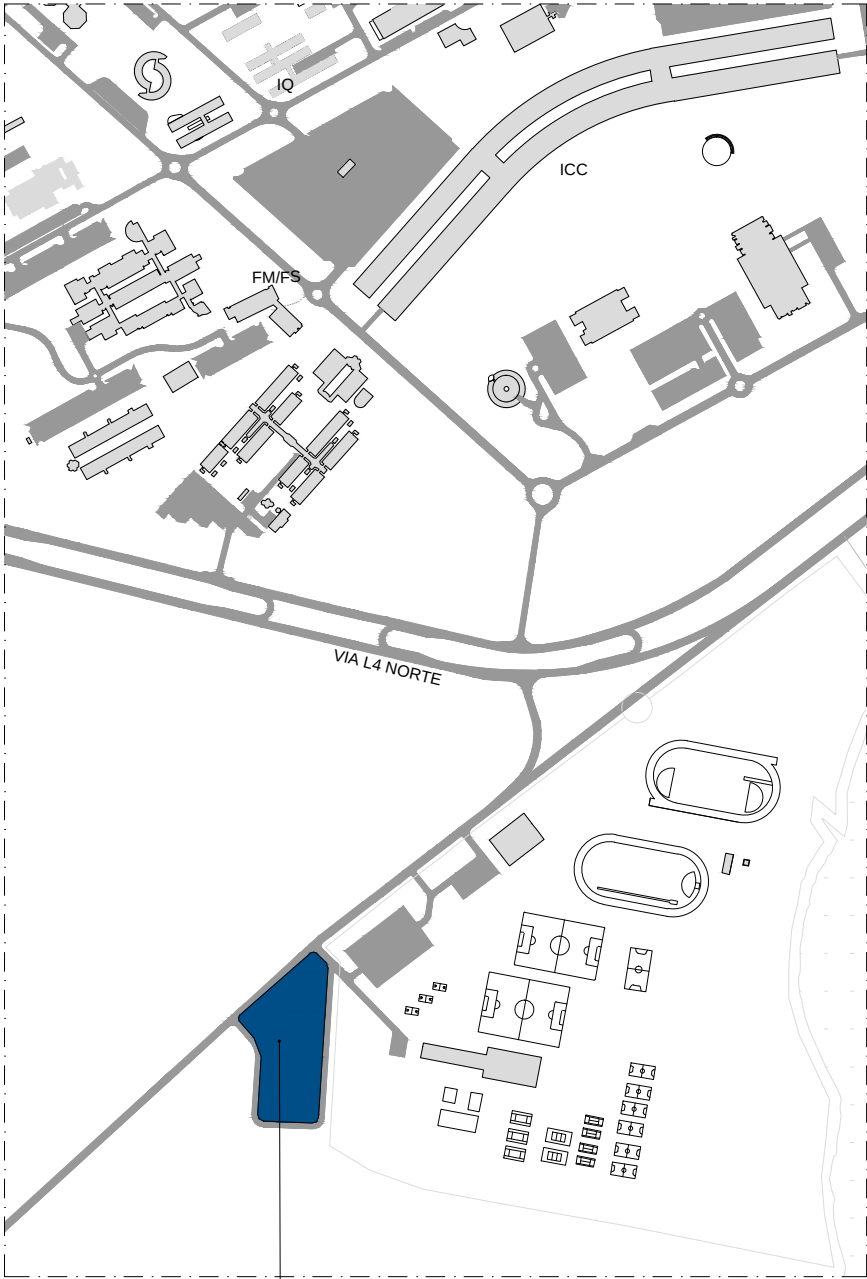


PLANTA BAIXA MESA - GUARITA  
ESCALA : 1/25

\*ATENÇÃO - VERIFICAR MEDIDAS NO LOCAL

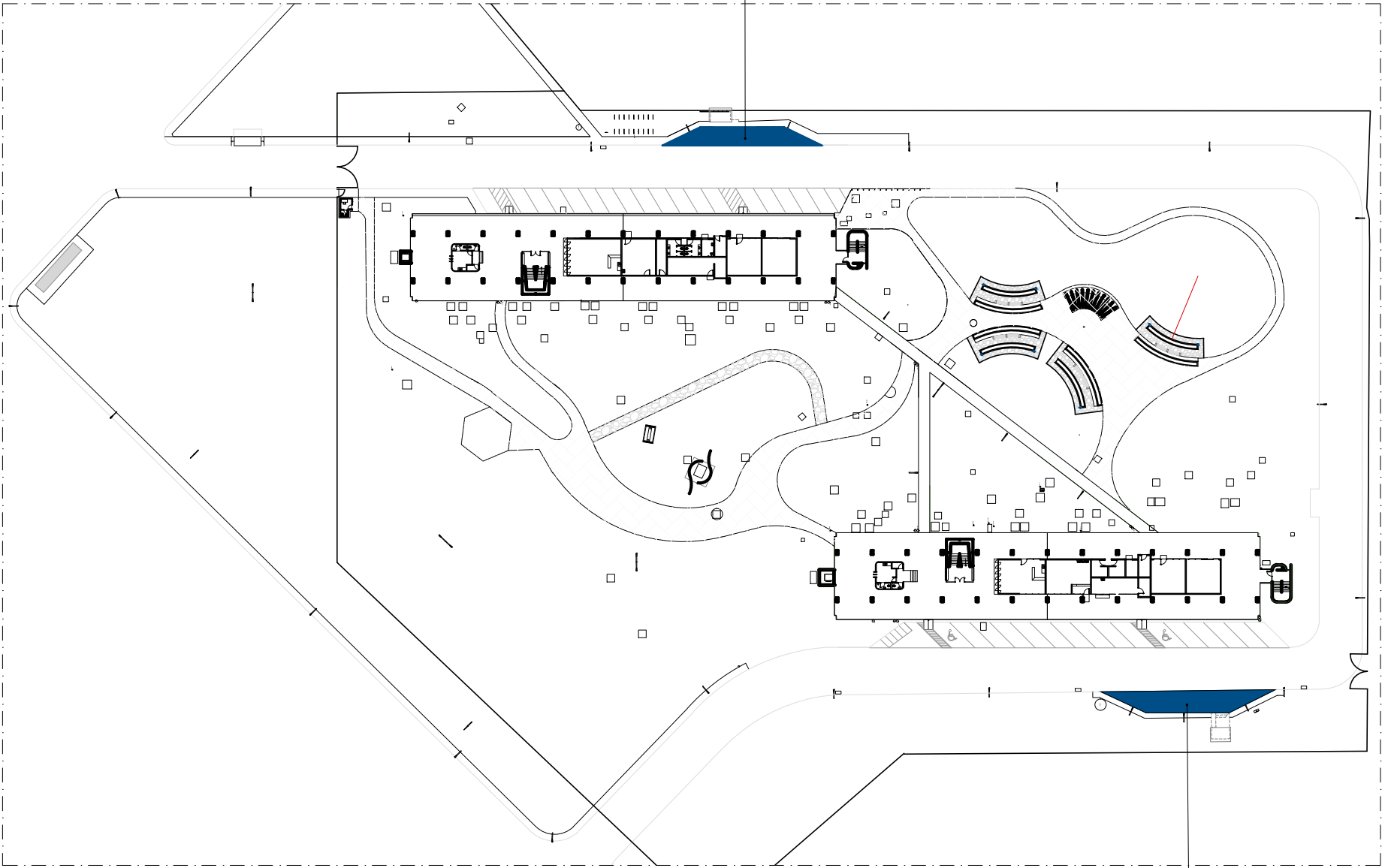
 <b>Fundação Universidade de Brasília</b> Prefeitura do Campus		<b>PROCESSO</b> 23106.010773/2016-97	<b>CAMPUS/EDIFÍCIO</b> CAMPUS DARCY RIBEIRO - GLEBA B - CEU		<b>ESCALA</b> 1/1000
<b>SOLICITAÇÃO</b> URBANIZAÇÃO - CASA DO ESTUDANTE	<b>ETAPA DO PROJETO</b> ANTEPROJETO	<b>CENTRO DE CUSTO</b> CEU	<b>CONTEÚDO</b> MARCENARIA		<b>PRANCHA</b> 17/17
<b>DESENHO</b> LARISSA COLODETTE	<b>NOME DO ARQUIVO</b> 2017_PRC_CEU_Guarita	<b>ÁREA M²</b> 16,11 M²	<b>ELABORAÇÃO</b> LARISSA C./ MATHEUS M.	<b>COORDENAÇÃO</b> PRC/DIRAD/NPM	<b>DATA</b> ABR/2017
					<b>PROJETO</b> ARQUITETURA






ÁREA DE INTERVENÇÃO  
CASA DO ESTUDANTE UNIVERSITÁRIO

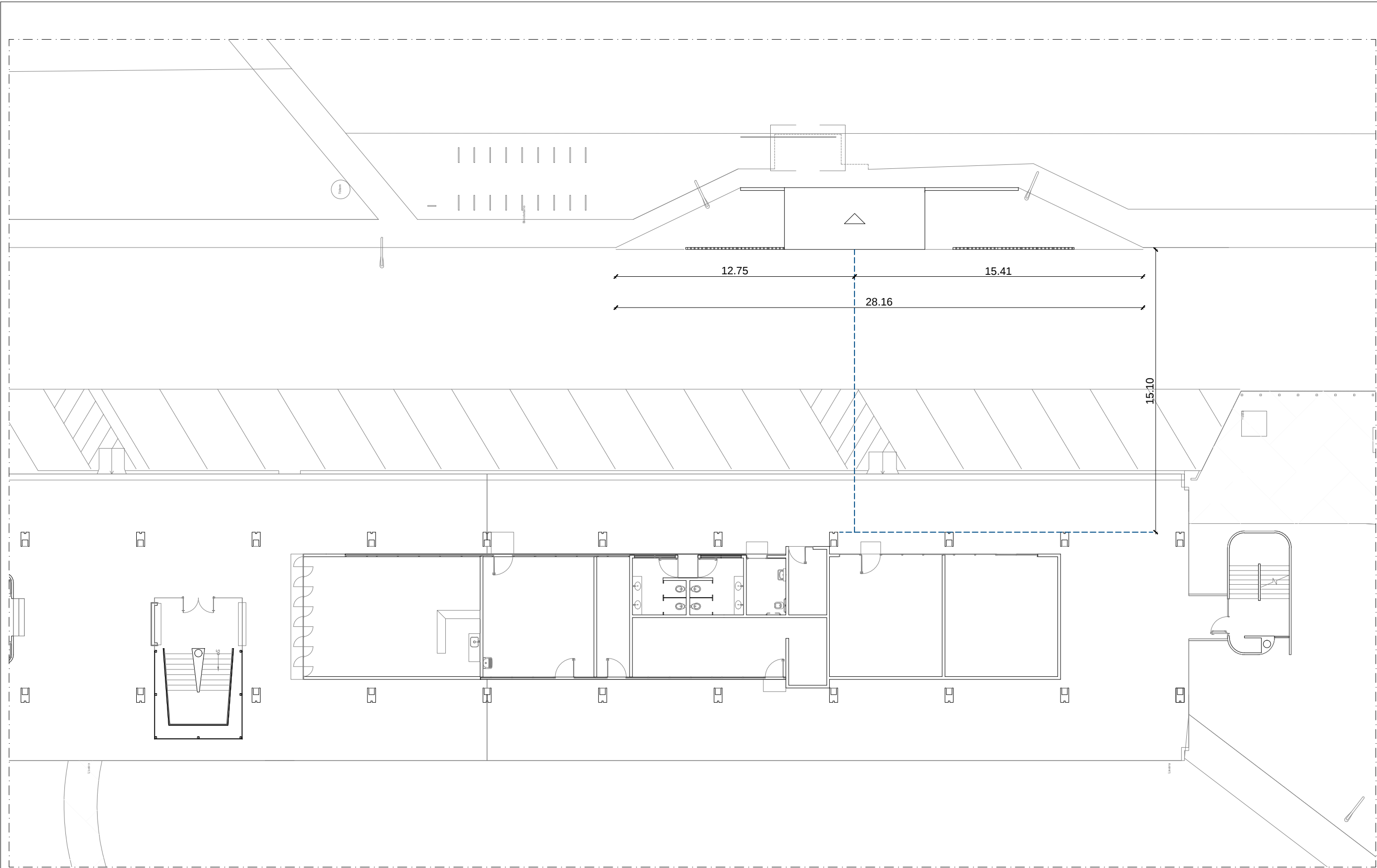
PLANTA DE SITUAÇÃO - CAMPUS DARCY RIBEIRO  
Escala : 1/10000



PLANTA DE LOCAÇÃO - C.E.U  
Escala : 1/1000


ÁREA DE INTERVENÇÃO  
ÁREA DE SECAGEM

 <b>Fundação Universidade de Brasília</b> Prefeitura do Campus		PROCESSO 23106.043469/2016-26	CAMPUS/EDIFÍCIO CAMPUS DARCY RIBEIRO - GLEBA B - CASA DO ESTUDANTE UNIVERSITÁRIO		ESCALA INDICADA
SOLICITAÇÃO PERGOLADO C.E.U	ETAPA DO PROJETO PROJETO EXECUTIVO	CENTRO DE CUSTO C.E.U	CONTEÚDO PLANTA DE SITUAÇÃO E LOCAÇÃO		PRANCHA 01/10
DESENHO MATEUS MARQUES	NOME DO ARQUIVO 2017_PRC_CEU_AREA DE SECAGEM.dwg	ÁREA M² 65,13M²	ELABORAÇÃO MATEUS MARQUES	COORDENAÇÃO MATHEUS M./CAMILA X	DATA MAI/2017
					PROJETO ARQUITETURA

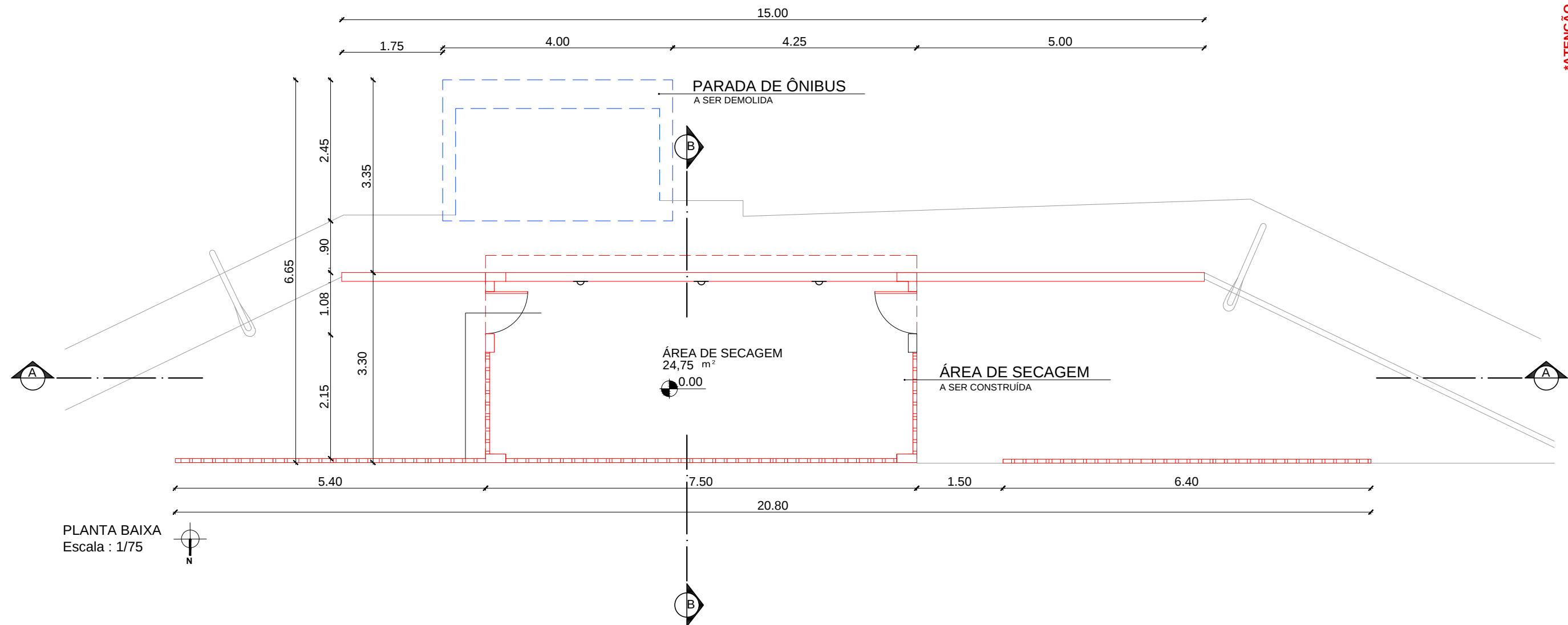


PLANTA DE LOCAÇÃO - C.E.U  
Escala : 1/1000

LEGENDA  
● PIQUETE CENTRAL


 <b>Fundação Universidade de Brasília</b> Prefeitura do Campus		PROCESSO 23106.043469/2016-26	CAMPUS/EDIFÍCIO CAMPUS DARCY RIBEIRO - GLEBA B - CASA DO ESTUDANTE UNIVERSITÁRIO			ESCALA INDICADA
SOLICITAÇÃO PERGOLADO C.E.U	ETAPA DO PROJETO PROJETO EXECUTIVO	CENTRO DE CUSTO C.E.U	CONTEÚDO PLANTA DE LOCAÇÃO			PRANCHA 02/10
DESENHO MATEUS MARQUES	NOME DO ARQUIVO 2017_PRC_CEU_AREA DE SECAGEM.dwg	ÁREA M² 65,13M²	ELABORAÇÃO MATEUS MARQUES	COORDENAÇÃO PRC/DIRAD/NPM	DATA MAI/2017	PROJETO ARQUITETURA

\*ATENÇÃO - VERIFICAR MEDIDAS NO LOCAL

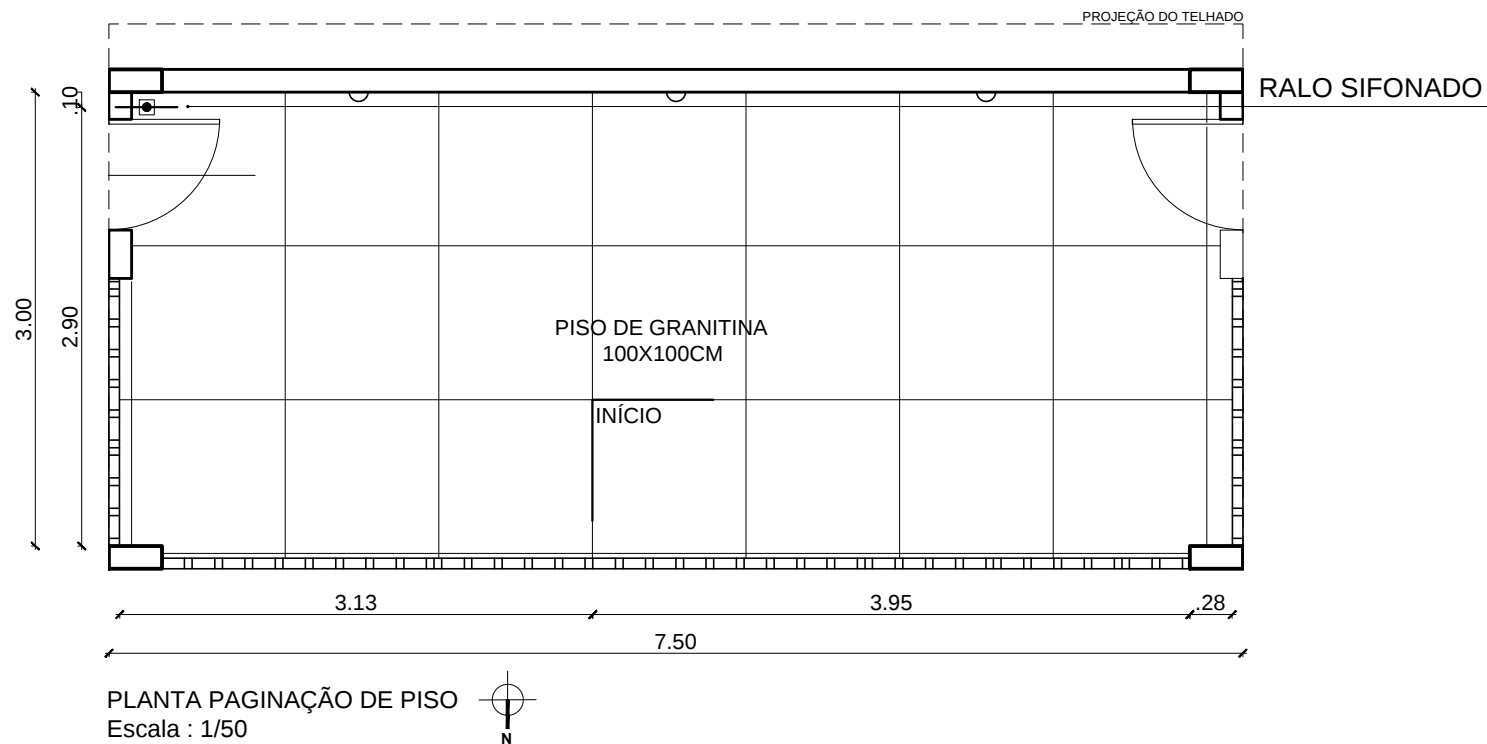
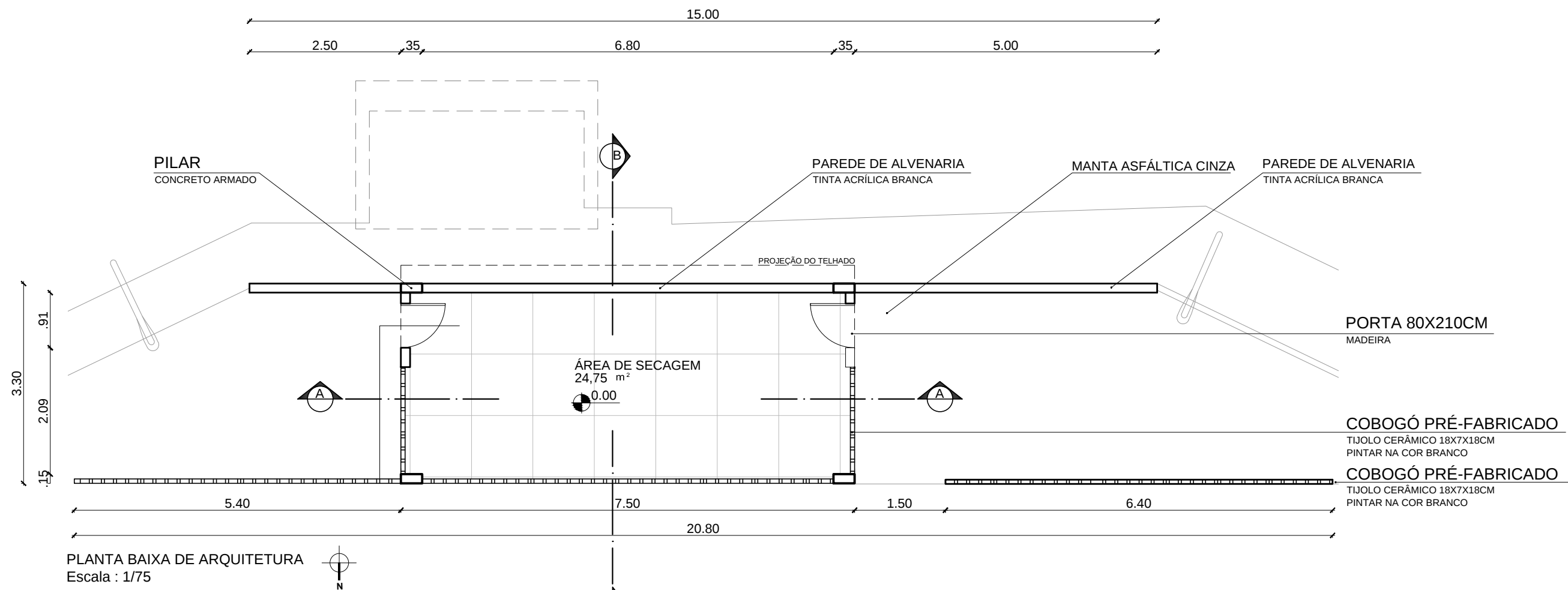



PLANTA BAIXA  
Escala : 1/75

- LEGENDA
- DEMOLIR
  - CONSTRUIR

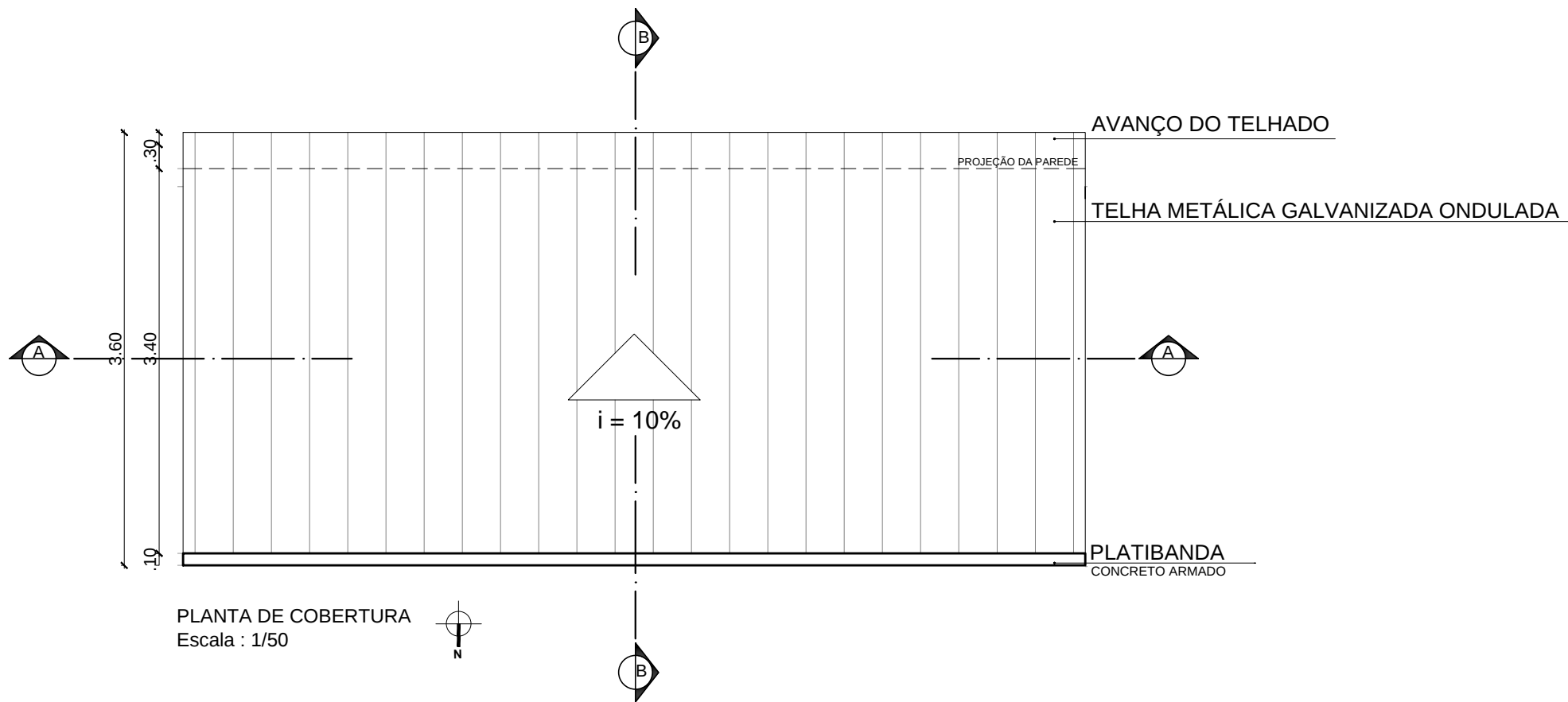
 <b>Fundação Universidade de Brasília</b> Prefeitura do Campus		PROCESSO 23106.043469/2016-26	CAMPUS/EDIFÍCIO CAMPUS DARCY RIBEIRO - GLEBA B - CASA DO ESTUDANTE UNIVERSITÁRIO			ESCALA INDICADA
SOLICITAÇÃO PERGOLADO C.E.U	ETAPA DO PROJETO PROJETO EXECUTIVO	CENTRO DE CUSTO C.E.U	CONTEÚDO PLANTA BAIXA CONSTRUIR/DEMOLIR			PRANCHA 03/10
DESENHO MATEUS MARQUES	NOME DO ARQUIVO 2017_PRC_CEU_AREA DE SECAGEM.dwg	ÁREA M² 65,13M²	ELABORAÇÃO MATEUS MARQUES	COORDENAÇÃO PRC/DIRAD/NPM	DATA MAI/2017	PROJETO ARQUITETURA

\*ATENÇÃO - VERIFICAR MEDIDAS NO LOCAL

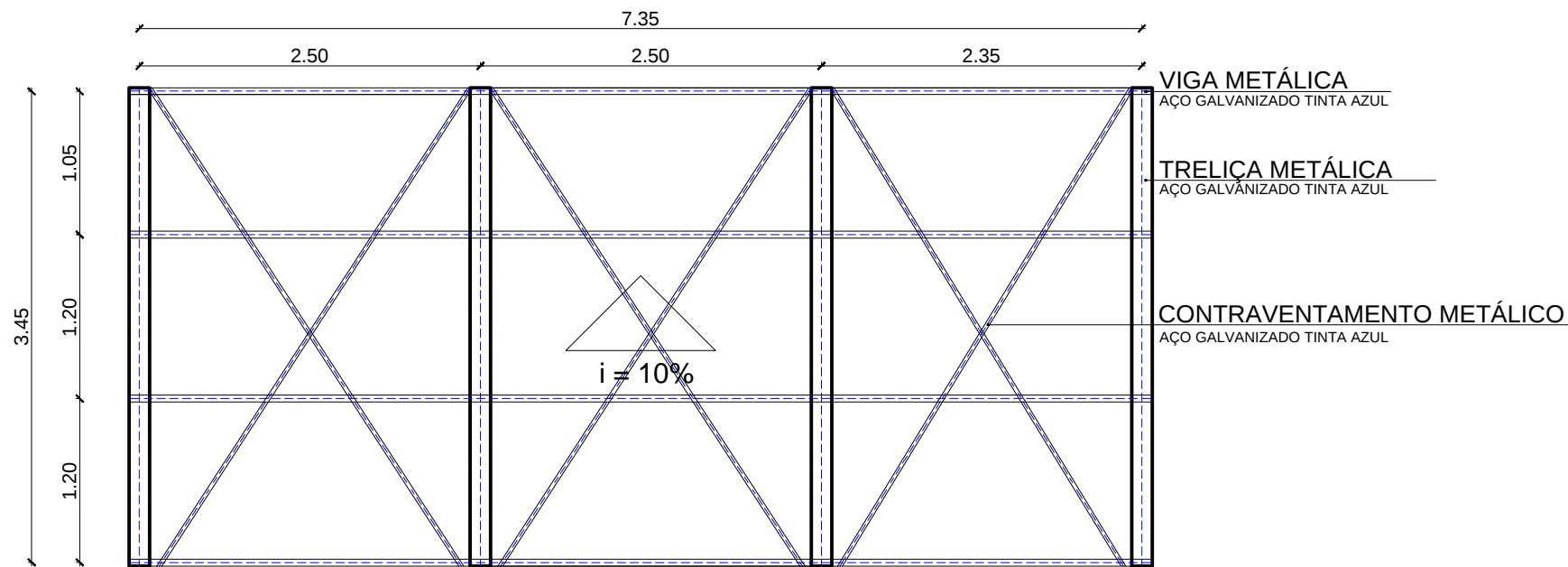


 <b>Fundação Universidade de Brasília</b> Prefeitura do Campus		PROCESSO 23106.043469/2016-26	CAMPUS/EDIFÍCIO CAMPUS DARCY RIBEIRO - GLEBA B - CASA DO ESTUDANTE UNIVERSITÁRIO			ESCALA INDICADA
SOLICITAÇÃO PERGOLADO C.E.U	ETAPA DO PROJETO PROJETO EXECUTIVO	CENTRO DE CUSTO C.E.U	CONTEÚDO PLANTA DE ARQUITETURA E PAGINAÇÃO DE PISO			PRANCHA 04/10
DESENHO MATEUS MARQUES	NOME DO ARQUIVO 2017_PRC_CEU_AREA DE SECAGEM.dwg	ÁREA M² 65,13M²	ELABORAÇÃO MATEUS MARQUES	COORDENAÇÃO PRC/DIRAD/NPM	DATA MAI/2017	PROJETO ARQUITETURA

\*ATENÇÃO - VERIFICAR MEDIDAS NO LOCAL



PLANTA DE COBERTURA  
Escala : 1/50



PLANTA DE COBERTURA - ESTRUTURA  
Escala : 1/50



Fundação Universidade de Brasília  
Prefeitura do Campus

PROCESSO  
23106.043469/2016-26

CAMPUS/EDIFÍCIO  
CAMPUS DARCY RIBEIRO - GLEBA B - CASA DO ESTUDANTE UNIVERSITÁRIO

ESCALA  
INDICADA

SOLICITAÇÃO  
PERGOLADO C.E.U

ETAPA DO PROJETO  
PROJETO EXECUTIVO

CENTRO DE CUSTO  
C.E.U

CONTEÚDO  
PLANTA BAIXA E DETALHE DE COBERTURA

PRANCHA  
05/10

DESENHO  
MATEUS MARQUES

NOME DO ARQUIVO  
2017\_PRC\_CEU\_AREA DE SECAGEM.dwg

ÁREA M²  
65,13M²

ELABORAÇÃO  
MATEUS MARQUES

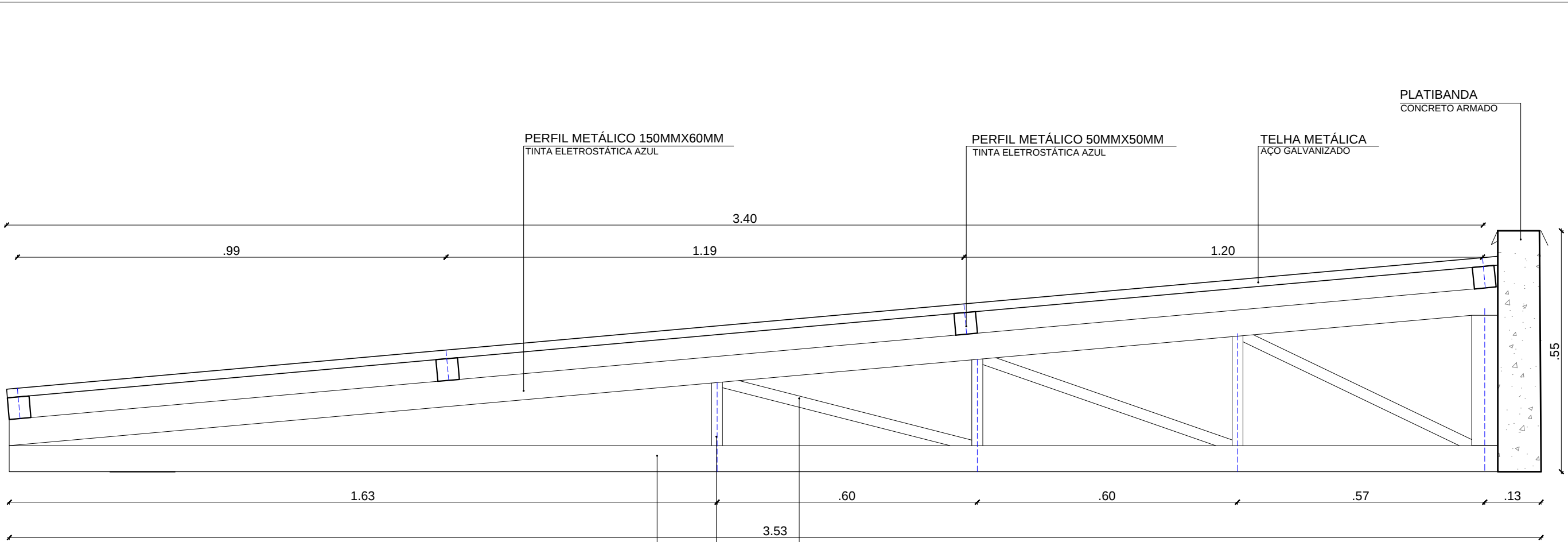
COORDENAÇÃO  
PRC/DIRAD/NPM

DATA  
MAI/2017

PROJETO  
ARQUITETURA


\*ATENÇÃO - VERIFICAR MEDIDAS NO LOCAL







DETALHE COBERTURA ESTRUTURA  
Escala : 1/10

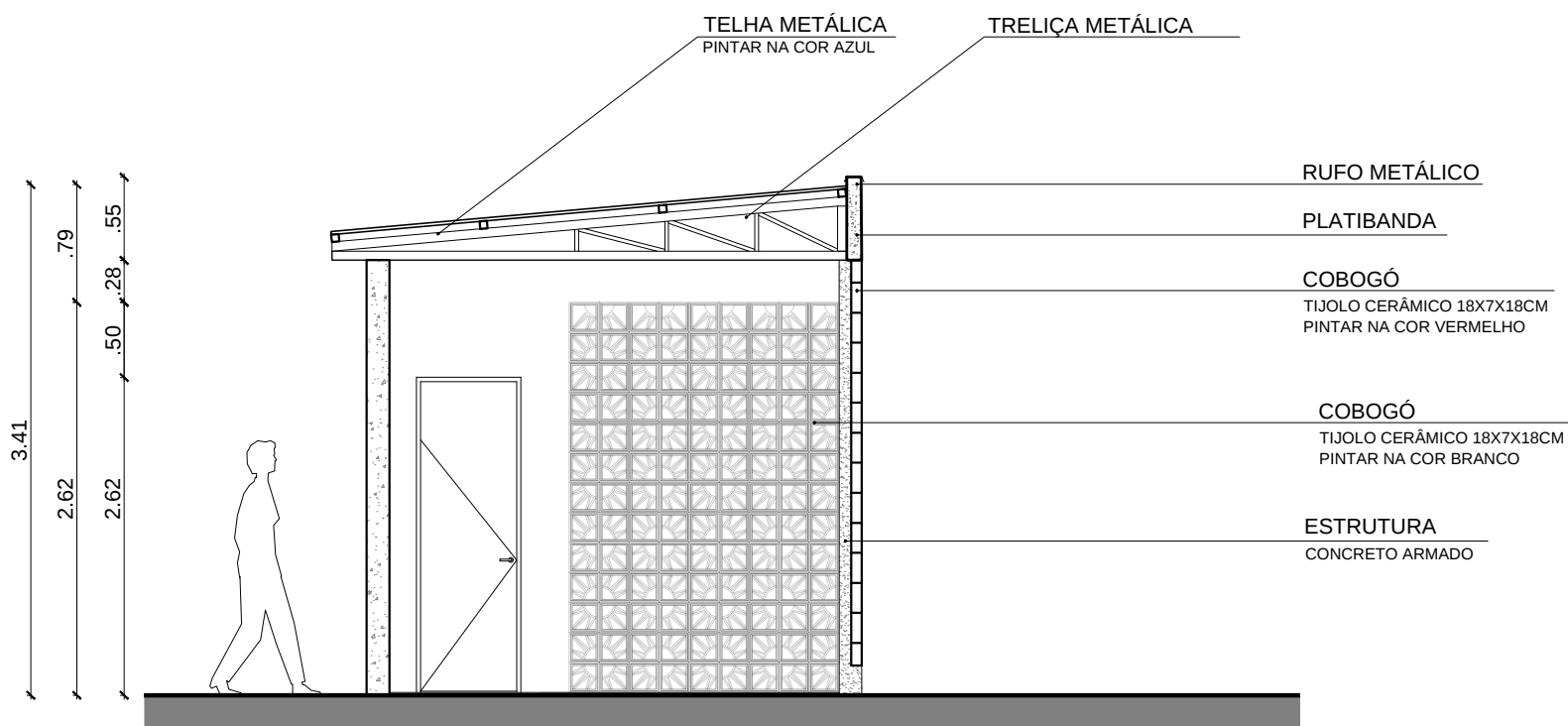
\*ATENÇÃO - VERIFICAR MEDIDAS NO LOCAL

 <b>Fundação Universidade de Brasília</b> Prefeitura do Campus		PROCESSO 23106.043469/2016-26	CAMPUS/EDIFÍCIO CAMPUS DARCY RIBEIRO - GLEBA B - CASA DO ESTUDANTE UNIVERSITÁRIO			ESCALA INDICADA
SOLICITAÇÃO PERGOLADO C.E.U	ETAPA DO PROJETO PROJETO EXECUTIVO	CENTRO DE CUSTO C.E.U	CONTEÚDO PLANTA BAIXA E DETALHE DE COBERTURA			PRANCHA 06/10
DESENHO MATEUS MARQUES	NOME DO ARQUIVO 2017_PRC_CEU_AREA DE SECAGEM.dwg	ÁREA M² 65,13M²	ELABORAÇÃO MATEUS MARQUES	COORDENAÇÃO PRC/DIRAD/NPM	DATA MAI/2017	PROJETO ARQUITETURA

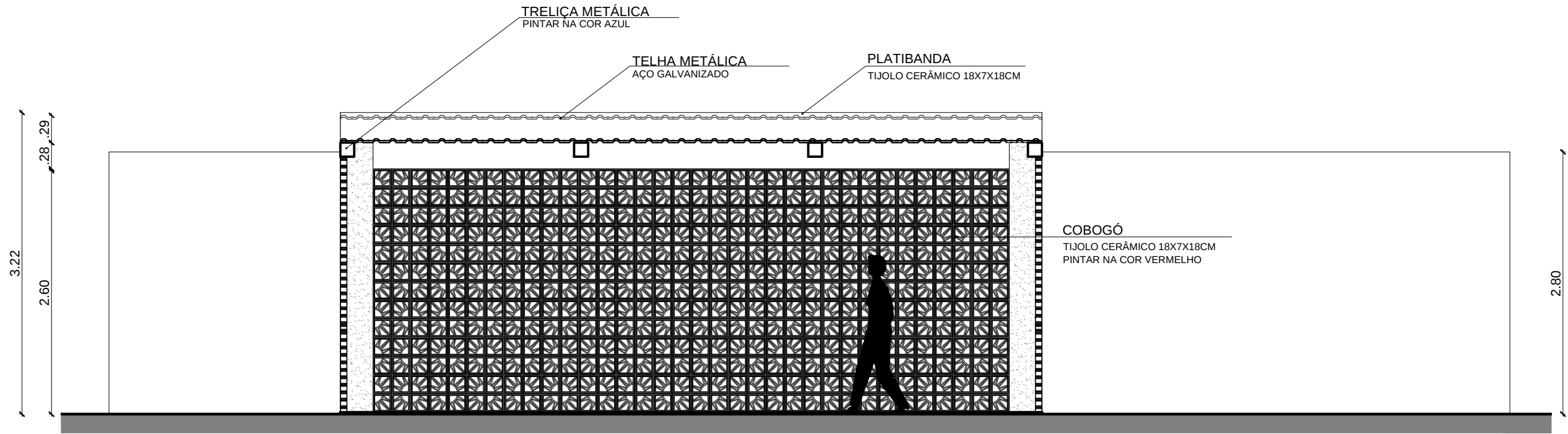


\*ATENÇÃO - VERIFICAR MEDIDAS NO LOCAL


 <b>Fundação Universidade de Brasília</b> Prefeitura do Campus		PROCESSO 23106.043469/2016-26	CAMPUS/EDIFÍCIO CAMPUS DARCY RIBEIRO - GLEBA B - CASA DO ESTUDANTE UNIVERSITÁRIO		ESCALA INDICADA
SOLICITAÇÃO PERGOLADO C.E.U	ETAPA DO PROJETO PROJETO EXECUTIVO	CENTRO DE CUSTO C.E.U	CONTEÚDO PLANTA BAIXA DE INSTALAÇÕES		PRANCHA 07/10
DESENHO MATEUS MARQUES	NOME DO ARQUIVO 2017_PRC_CEU_AREA DE SECAGEM.dwg	ÁREA M² 65,13M²	ELABORAÇÃO MATEUS MARQUES	COORDENAÇÃO PRC/DIRAD/NPM	DATA MAI/2017
					PROJETO ARQUITETURA

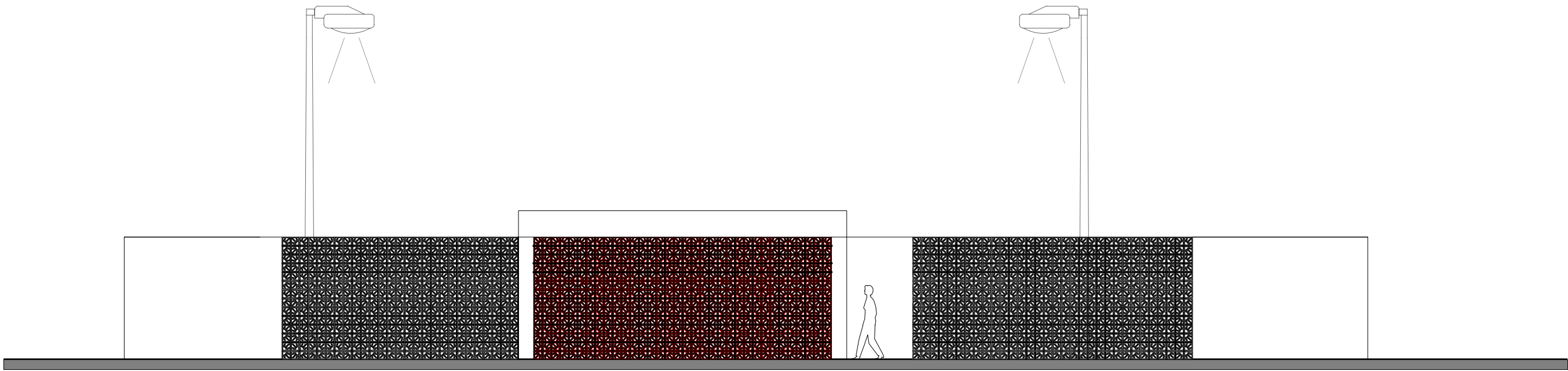


CORTE BB  
Escala : 1/50




FACHADA NORTE  
Escala : 1/100

 <b>Fundação Universidade de Brasília</b> Prefeitura do Campus		PROCESSO 23106.043469/2016-26	CAMPUS/EDIFÍCIO CAMPUS DARCY RIBEIRO - GLEBA B - CASA DO ESTUDANTE UNIVERSITÁRIO			ESCALA INDICADA
SOLICITAÇÃO PERGOLADO C.E.U	ETAPA DO PROJETO PROJETO EXECUTIVO	CENTRO DE CUSTO C.E.U	CONTEÚDO VISTAS			PRANCHA 08/10
DESENHO MATEUS MARQUES	NOME DO ARQUIVO 2017_PRC_CEU_AREA DE SECAGEM.dwg	ÁREA M² 65,13M²	ELABORAÇÃO MATEUS MARQUES	COORDENAÇÃO PRC/DIRAD/NPM	DATA MAI/2017	PROJETO ARQUITETURA




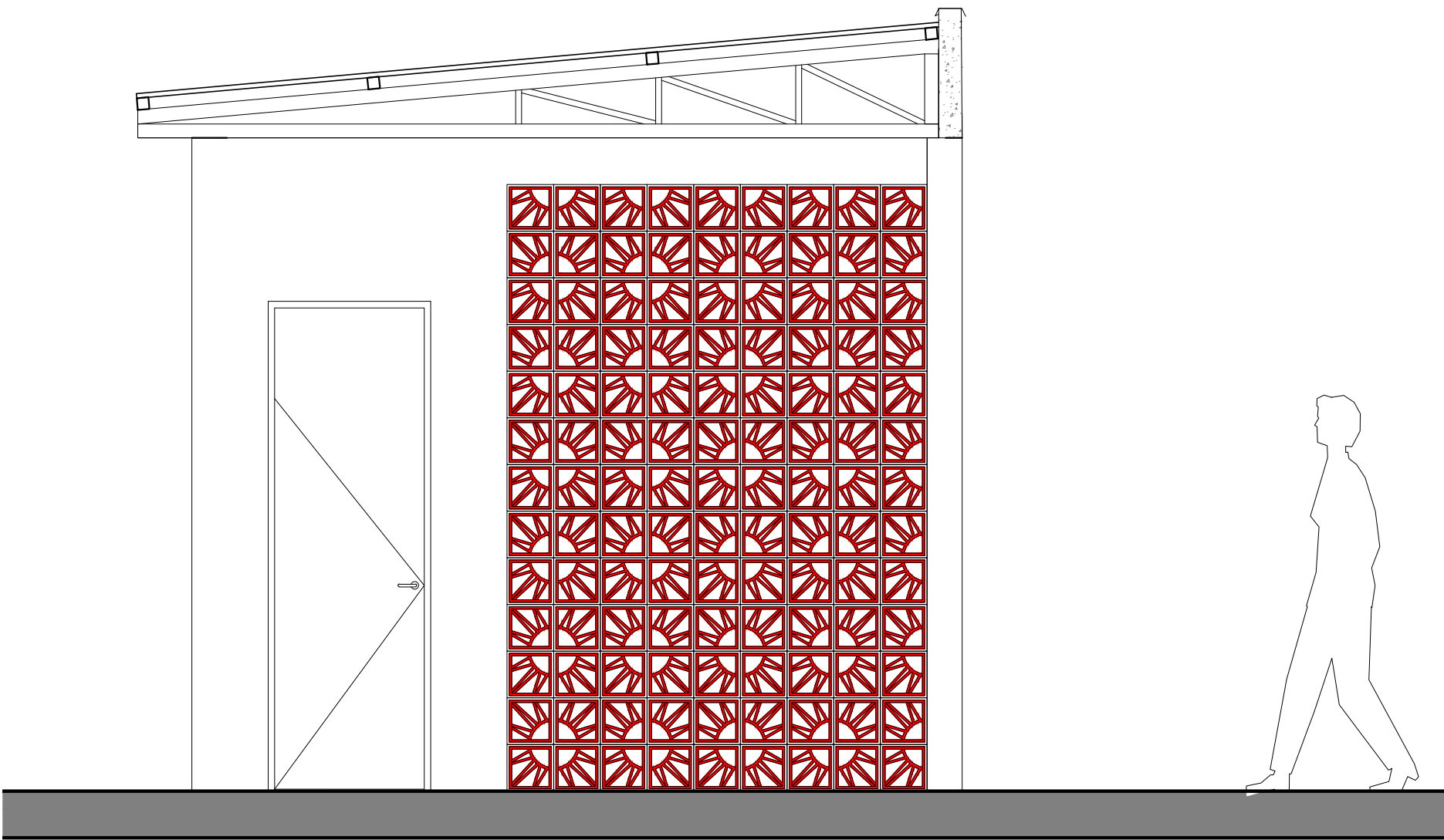
FACHADA NORTE  
Escala : 1/100



FACHADA SUL  
Escala : 1/100


\*ATENÇÃO - VERIFICAR MEDIDAS NO LOCAL

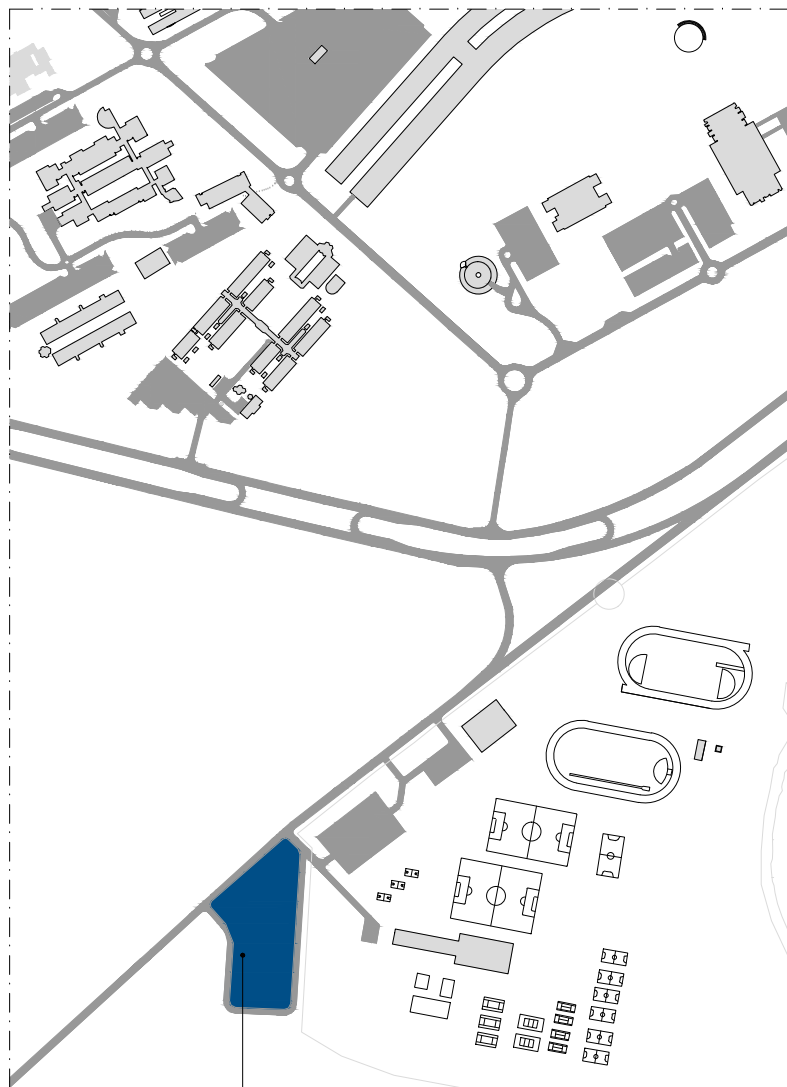
 <b>Fundação Universidade de Brasília</b> Prefeitura do Campus		PROCESSO 23106.043469/2016-26	CAMPUS/EDIFÍCIO CAMPUS DARCY RIBEIRO - GLEBA B - CASA DO ESTUDANTE UNIVERSITÁRIO			ESCALA INDICADA
SOLICITAÇÃO PERGOLADO C.E.U	ETAPA DO PROJETO PROJETO EXECUTIVO	CENTRO DE CUSTO C.E.U	CONTEÚDO DETALHAMENTO			PRANCHA 09/10
DESENHO MATEUS MARQUES	NOME DO ARQUIVO 2017_PRC_CEU_AREA DE SECAGEM.dwg	ÁREA M² 65,13M²	ELABORAÇÃO MATEUS MARQUES	COORDENAÇÃO PRC/DIRAD/NPM	DATA MAI/2017	PROJETO ARQUITETURA



FACHADA LESTE  
Escala : 1/25

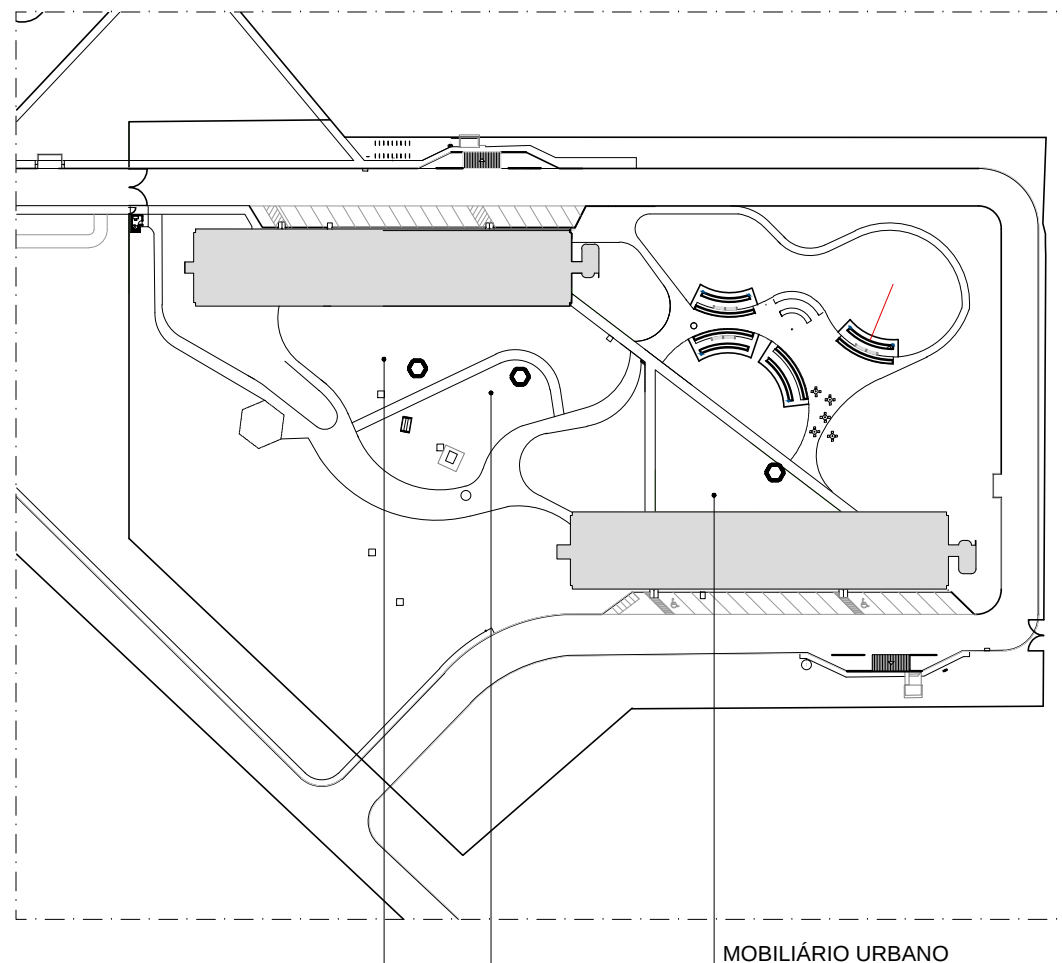
\*ATENÇÃO - VERIFICAR MEDIDAS NO LOCAL

 <b>Fundação Universidade de Brasília</b> Prefeitura do Campus		PROCESSO 23106.043469/2016-26	CAMPUS/EDIFÍCIO CAMPUS DARCY RIBEIRO - GLEBA B - CASA DO ESTUDANTE UNIVERSITÁRIO			ESCALA INDICADA
SOLICITAÇÃO PERGOLADO C.E.U	ETAPA DO PROJETO PROJETO EXECUTIVO	CENTRO DE CUSTO C.E.U	CONTEÚDO VISTAS			PRANCHA 10/10
DESENHO MATEUS MARQUES	NOME DO ARQUIVO 2017_PRC_CEU_AREA DE SECAGEM.dwg	ÁREA M² 65,13M²	ELABORAÇÃO MATEUS MARQUES	COORDENAÇÃO PRC/DIRAD/NPM	DATA MAI/2017	PROJETO ARQUITETURA



ÁREA DE INTERVENÇÃO  
CASA DO ESTUDANTE UNIVERSITÁRIO

PLANTA DE SITUAÇÃO - CAMPUS DARCY RIBEIRO  
Escala : 1/10000



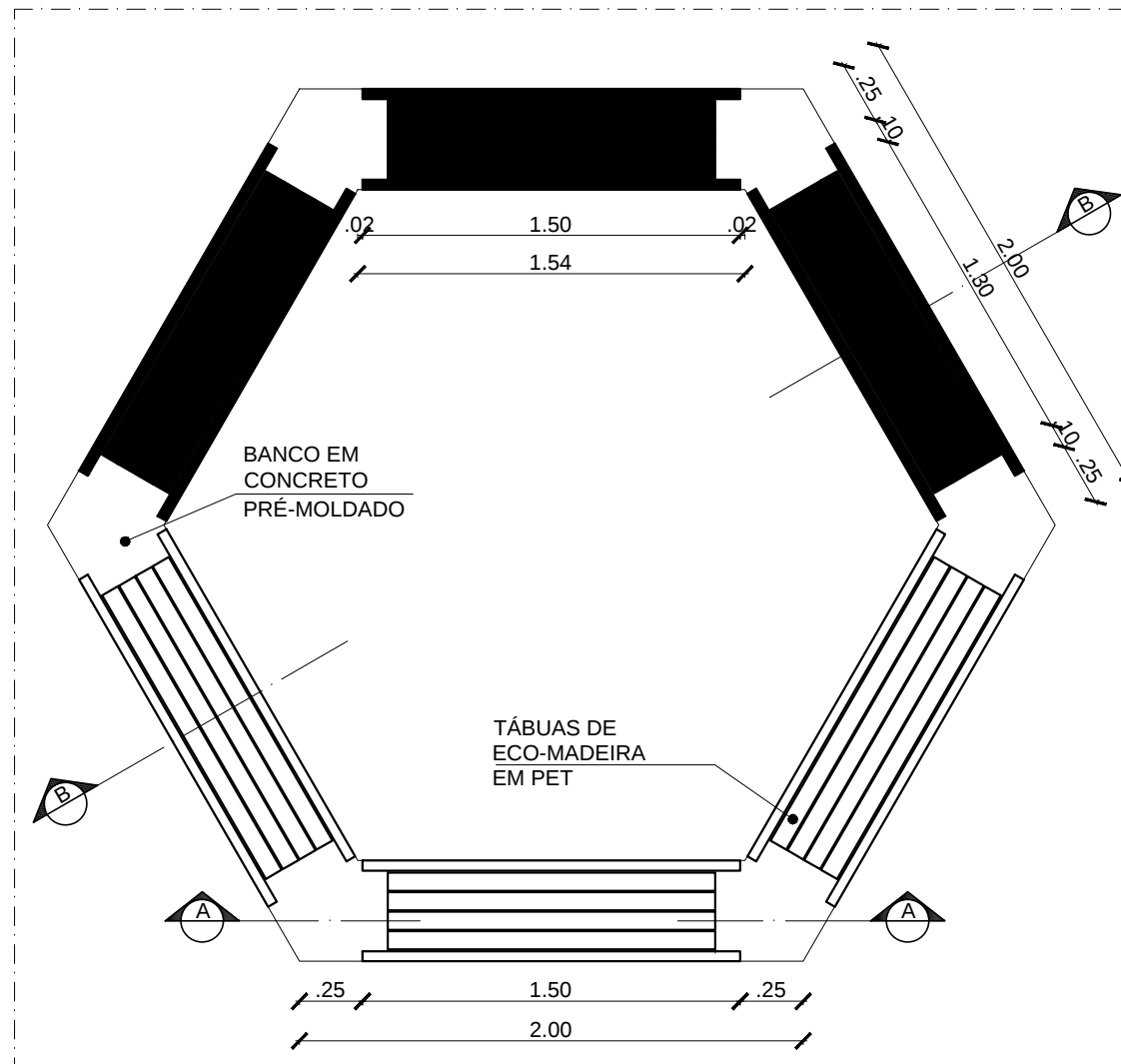
MOBILIÁRIO URBANO  
BANCOS - JARDIM

PLANTA DE LOCAÇÃO - CEU  
Escala : 1/10000

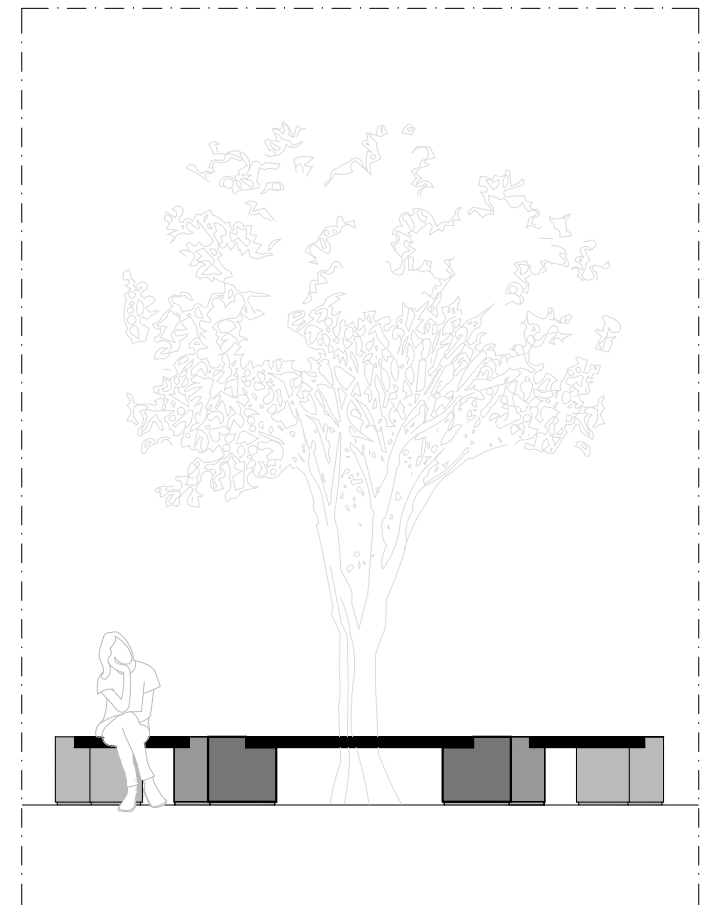


 <b>Fundação Universidade de Brasília</b> Prefeitura do Campus		<b>PROCESSO</b> 23106.010773/2016-97	<b>CAMPUS/EDIFÍCIO</b> CAMPUS DARCY RIBEIRO - GLEBA B- CASA DO ESTUDANTE		<b>ESCALA</b> INDICADA
<b>SOLICITAÇÃO</b> JARDINS CASA DO ESTUDANTE	<b>ETAPA DO PROJETO</b> PROJETO EXECUTIVO	<b>CENTRO DE CUSTO</b> CEU	<b>CONTEÚDO</b> PLANTA DE SITUAÇÃO, LOCAÇÃO ATUAL		<b>PRANCHA</b> 01/06
<b>DESENHO</b> PEDRO ISAAC / MARINA RIBEIRO	<b>NOME DO ARQUIVO</b> Banco Padrão PRC.dwg	<b>ÁREA M²</b> --	<b>ELABORAÇÃO</b> PEDRO/CAMILA X./MATHEUS M.	<b>COORDENAÇÃO</b> PRC/DIRAD/NPM	<b>DATA</b> MAIO/2017
					<b>PROJETO</b> ARQUITETURA






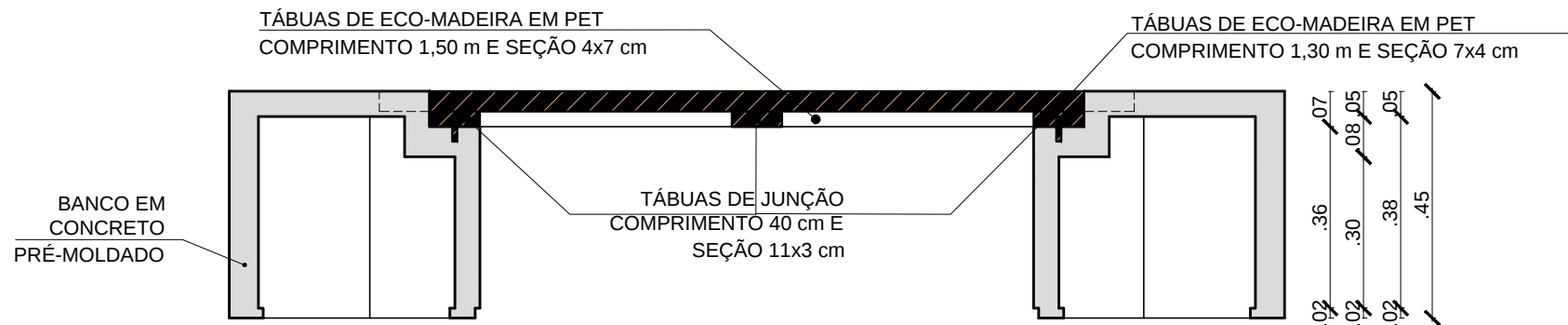
PLANTA BAIXA - BANCOS JARDIM  
Escala : 1/30



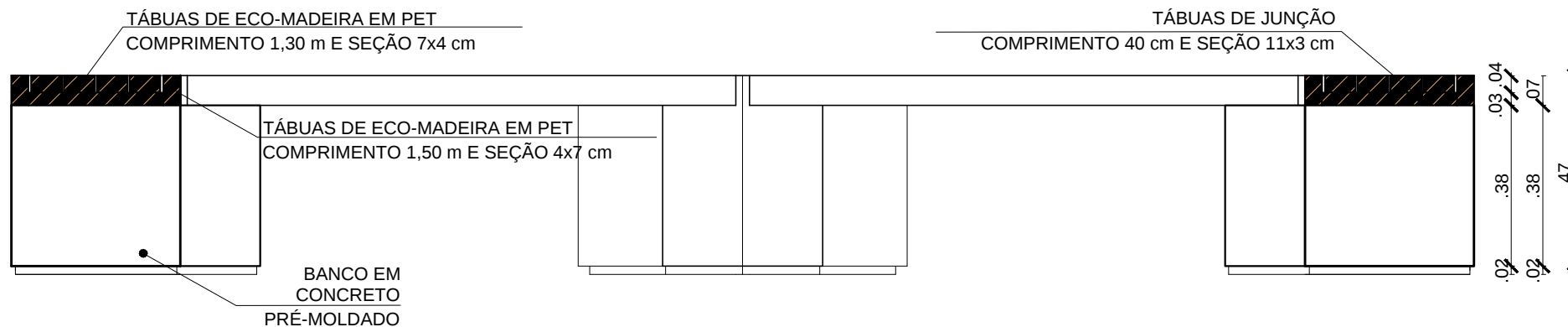
VISTA LATERAL  
Escala : 1/50

\*ATENÇÃO - VERIFICAR MEDIDAS NO LOCAL

 <b>Fundação Universidade de Brasília</b> Prefeitura do Campus		PROCESSO 23106.010773/2016-97	CAMPUS/EDIFÍCIO CAMPUS DARCY RIBEIRO - GLEBA B- CASA DO ESTUDANTE		ESCALA INDICADA
SOLICITAÇÃO JARDINS CASA DO ESTUDANTE	ETAPA DO PROJETO PROJETO EXECUTIVO	CENTRO DE CUSTO CEU	CONTEÚDO PLANTA BAIXA E VISTA LATERAL		PRANCHA <b>02/06</b>
DESENHO PEDRO ISAAC / MARINA RIBEIRO	NOME DO ARQUIVO Banco Padrão PRC.dwg	ÁREA M² --	ELABORAÇÃO PEDRO/CAMILA X./MATHEUS M.	COORDENAÇÃO PRC/DIRAD/NPM	DATA MAIO/2017
					PROJETO ARQUITETURA



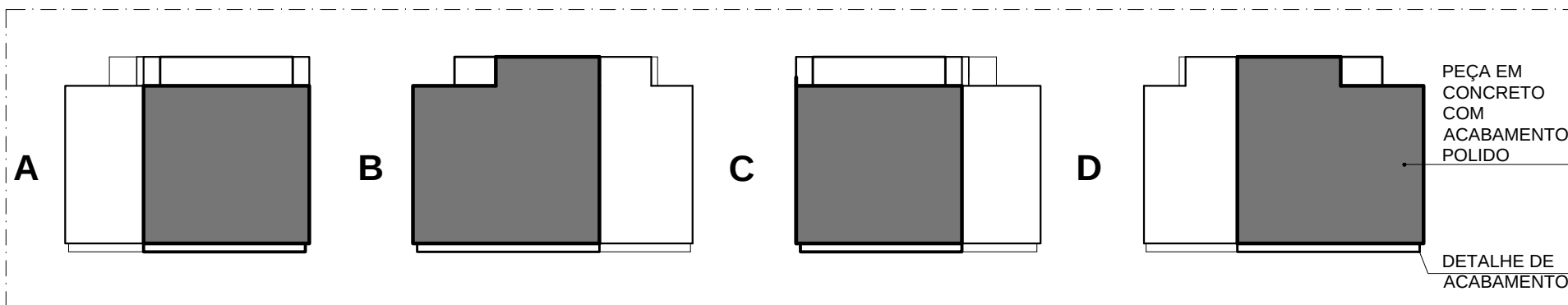
**CORTE AA**  
Escala : 1/15



**CORTE BB**  
Escala : 1/15

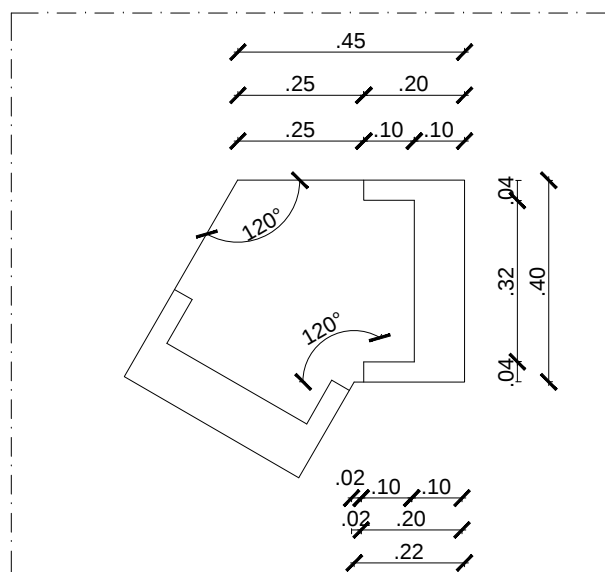
\*ATENÇÃO - VERIFICAR MEDIDAS NO LOCAL

 <b>Fundação Universidade de Brasília</b> Prefeitura do Campus		<b>PROCESSO</b> 23106.010773/2016-97	<b>CAMPUS/EDIFÍCIO</b> CAMPUS DARCY RIBEIRO - GLEBA B- CASA DO ESTUDANTE		<b>ESCALA</b> INDICADA
<b>SOLICITAÇÃO</b> JARDINS CASA DO ESTUDANTE	<b>ETAPA DO PROJETO</b> PROJETO EXECUTIVO	<b>CENTRO DE CUSTO</b> CEU	<b>CONTEÚDO</b> CORTES		<b>PRANCHA</b> 03/06
<b>DESENHO</b> PEDRO ISAAC / MARINA RIBEIRO	<b>NOME DO ARQUIVO</b> Banco Padrão PRC.dwg	<b>ÁREA M²</b> --	<b>ELABORAÇÃO</b> PEDRO/CAMILA X./MATHEUS M.	<b>COORDENAÇÃO</b> PRC/DIRAD/NPM	<b>DATA</b> MAIO/2017
					<b>PROJETO</b> ARQUITETURA



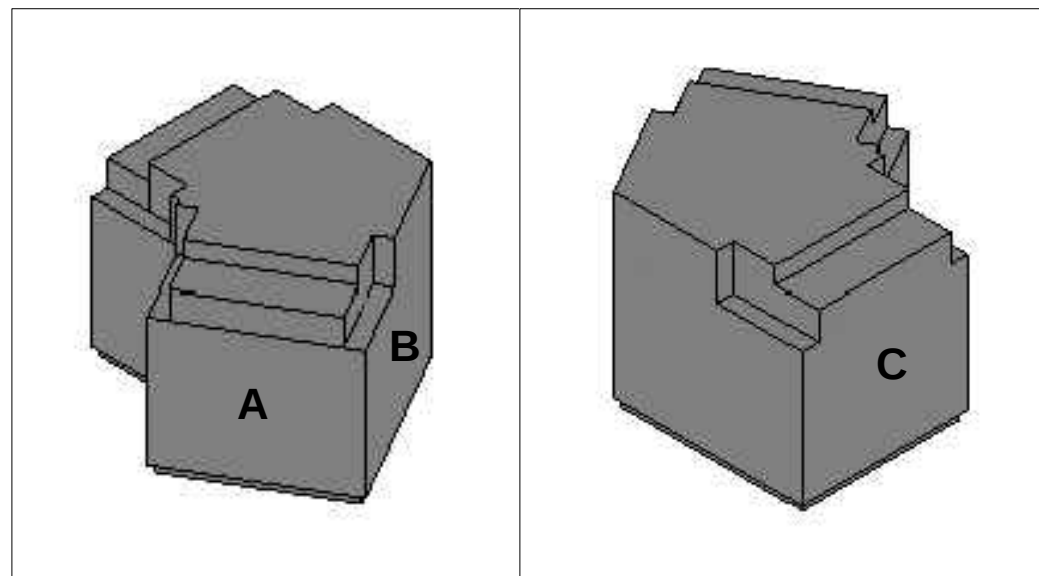
VISTAS DOS MÓDULOS

Escala : 1/15



BANCO APROXIMADO


Escala : 1/15



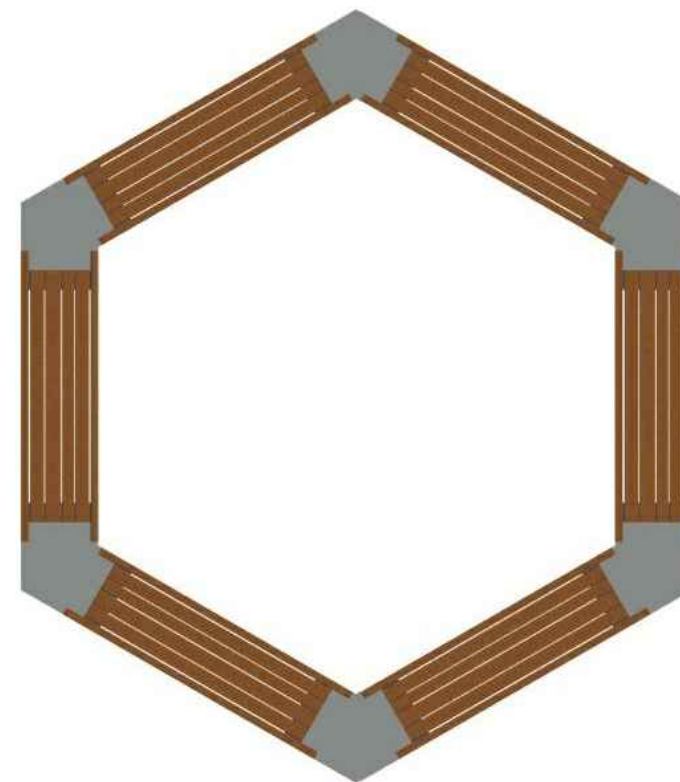

 <b>Fundação Universidade de Brasília</b> Prefeitura do Campus		PROCESSO 23106.010773/2016-97	CAMPUS/EDIFÍCIO CAMPUS DARCY RIBEIRO - GLEBA B- CASA DO ESTUDANTE		ESCALA INDICADA
SOLICITAÇÃO JARDINS CASA DO ESTUDANTE	ETAPA DO PROJETO PROJETO EXECUTIVO	CENTRO DE CUSTO CEU	CONTEÚDO VISTAS		PRANCHA 04/06
DESENHO PEDRO ISAAC / MARINA RIBEIRO	NOME DO ARQUIVO Banco Padrão PRC.dwg	ÁREA M² --	ELABORAÇÃO PEDRO/CAMILA X./MATHEUS M.	COORDENAÇÃO PRC/DIRAD/NPM	DATA MAIO/2017
					PROJETO ARQUITETURA



BANCO APROXIMADO  
Escala : 1/15

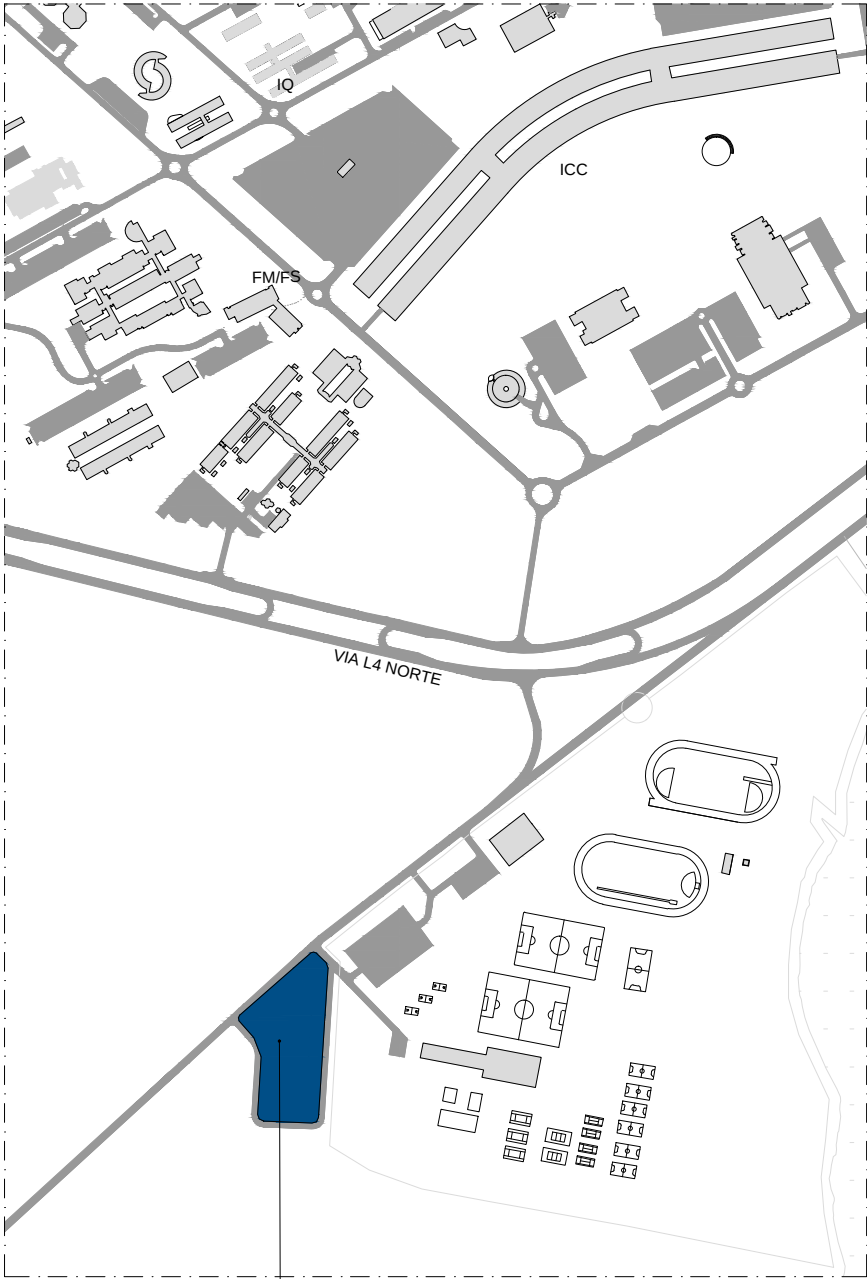
 <b>Fundação Universidade de Brasília</b> Prefeitura do Campus		PROCESSO 23106.010773/2016-97	CAMPUS/EDIFÍCIO CAMPUS DARCY RIBEIRO - GLEBA B- CASA DO ESTUDANTE		ESCALA INDICADA
SOLICITAÇÃO JARDINS CASA DO ESTUDANTE	ETAPA DO PROJETO PROJETO EXECUTIVO	CENTRO DE CUSTO CEU	CONTEÚDO DETALHES		PRANCHA 05/06
DESENHO PEDRO ISAAC / MARINA RIBEIRO	NOME DO ARQUIVO Banco Padrão PRC.dwg	ÁREA M² --	ELABORAÇÃO PEDRO/CAMILA X./MATHEUS M.	COORDENAÇÃO PRC/DIRAD/NPM	DATA MAIO/2017
					PROJETO ARQUITETURA

\*ATENÇÃO - VERIFICAR MEDIDAS NO LOCAL



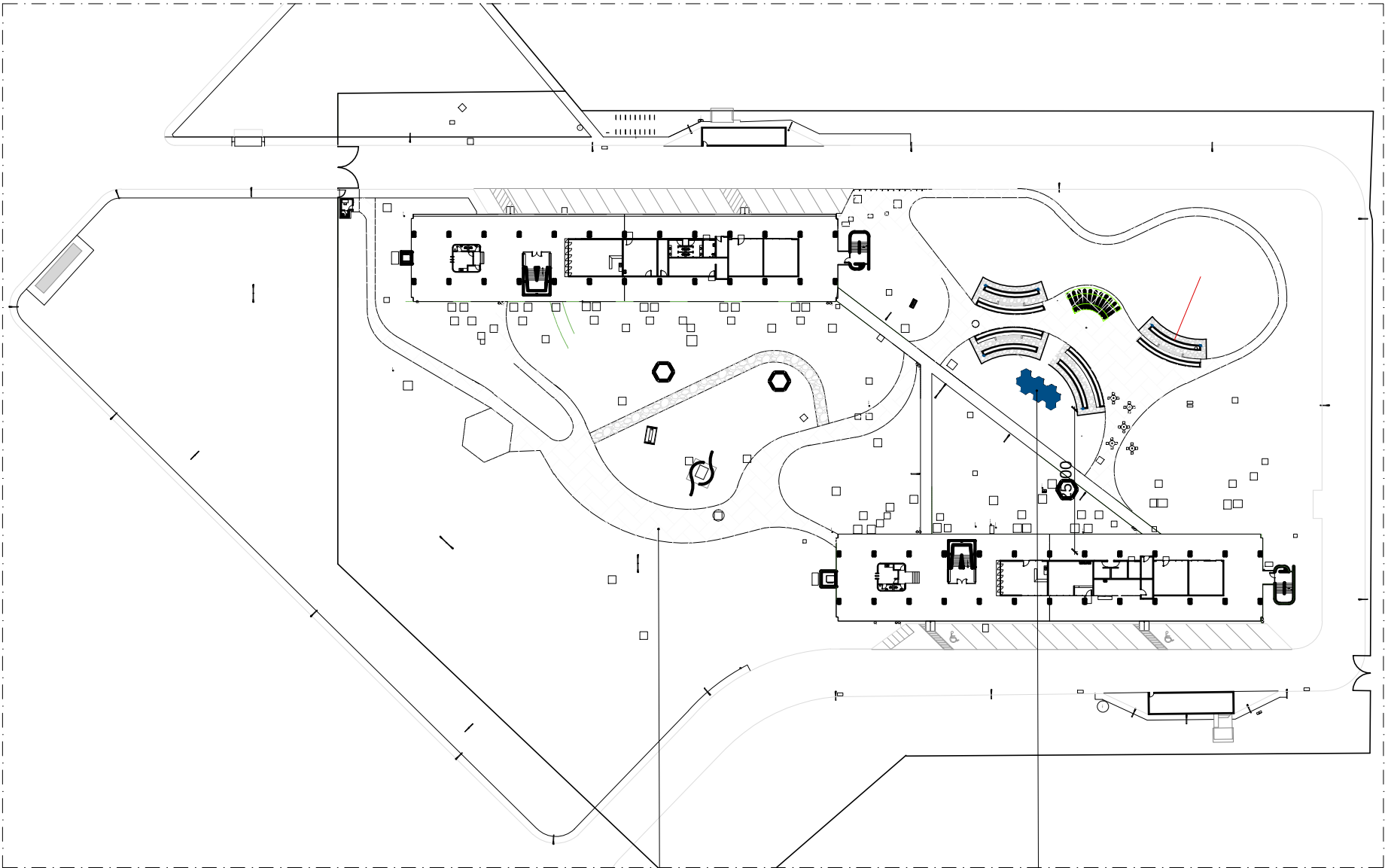
## PERSPECTIVAS

 <b>Fundação Universidade de Brasília</b> Prefeitura do Campus		PROCESSO 23106.010773/2016-97	CAMPUS/EDIFÍCIO CAMPUS DARCY RIBEIRO - GLEBA B- CASA DO ESTUDANTE		ESCALA INDICADA
SOLICITAÇÃO JARDINS CASA DO ESTUDANTE	ETAPA DO PROJETO PROJETO EXECUTIVO	CENTRO DE CUSTO CEU	CONTEÚDO PERSPECTIVAS		PRANCHA <b>06/06</b>
DESENHO PEDRO ISAAC / MARINA RIBEIRO	NOME DO ARQUIVO Banco Padrão PRC.dwg	ÁREA M² --	ELABORAÇÃO PEDRO/CAMILA X./MATHEUS M.	COORDENAÇÃO PRC/DIRAD/NPM	DATA MAIO/2017
					PROJETO ARQUITETURA



ÁREA DE INTERVENÇÃO  
CASA DO ESTUDANTE UNIVERSITÁRIO


PLANTA DE SITUAÇÃO - CAMPUS DARCY RC.E.UEIRO  
Escala : 1/10000



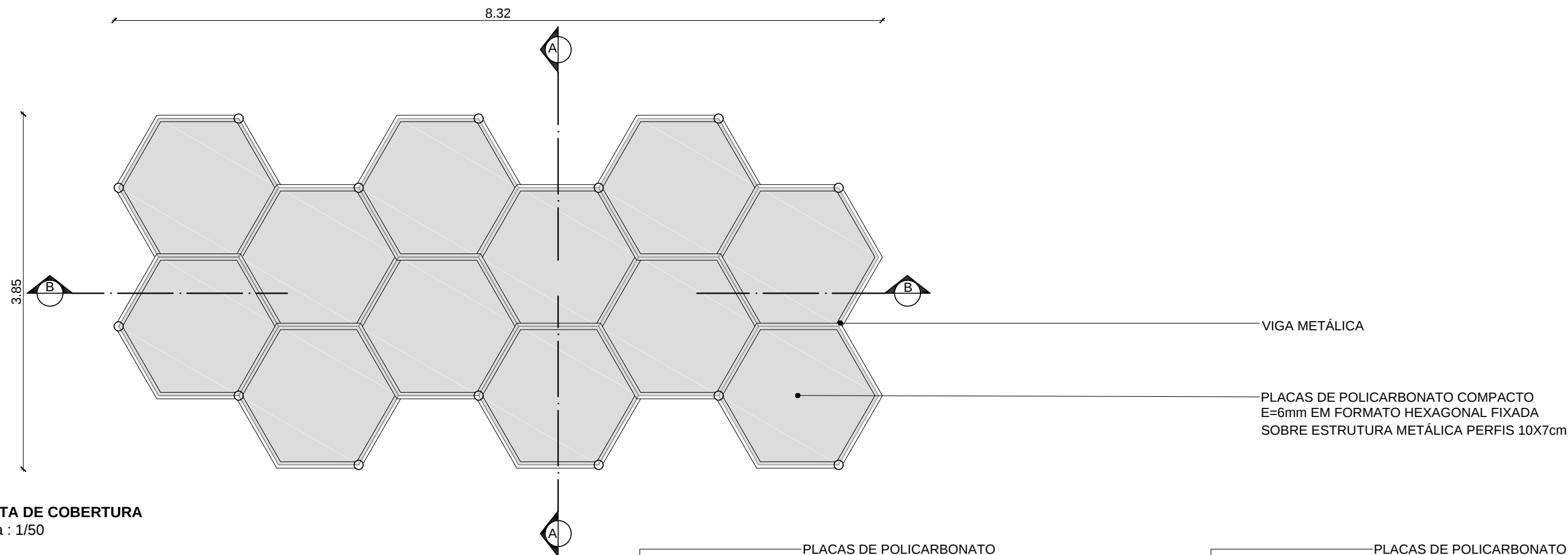
PLANTA DE LOCAÇÃO - C.E.U  
Escala : 1/1000

ÁREA DE INTERVENÇÃO  
COBERTURA


ÁREA DE INTERVENÇÃO  
COBERTURA

 <b>Fundação Universidade de Brasília</b> Prefeitura do Campus		PROCESSO 23106.010773/2016-97	CAMPUS/EDIFÍCIO CAMPUS DARCY RIBEIRO - GLEBA B - CASA DO ESTUDANTE UNIVERSITÁRIO		ESCALA INDICADA
SOLICITAÇÃO COBERTURA C.E.U	ETAPA DO PROJETO PROJETO EXECUTIVO	CENTRO DE CUSTO C.E.U	CONTEÚDO PLANTA DE SITUAÇÃO E LOCAÇÃO		PRANCHA 01/05
DESENHO JULYENE ALKMIM	NOME DO ARQUIVO 2017_PRC_CEU_Cobertura.dwg	ÁREA M² 24,21 M²	ELABORAÇÃO JULYENE A. / CAMILA X.	COORDENAÇÃO DRC/DIRAD/NPM	DATA JUN/2017
					PROJETO ARQUITETURA

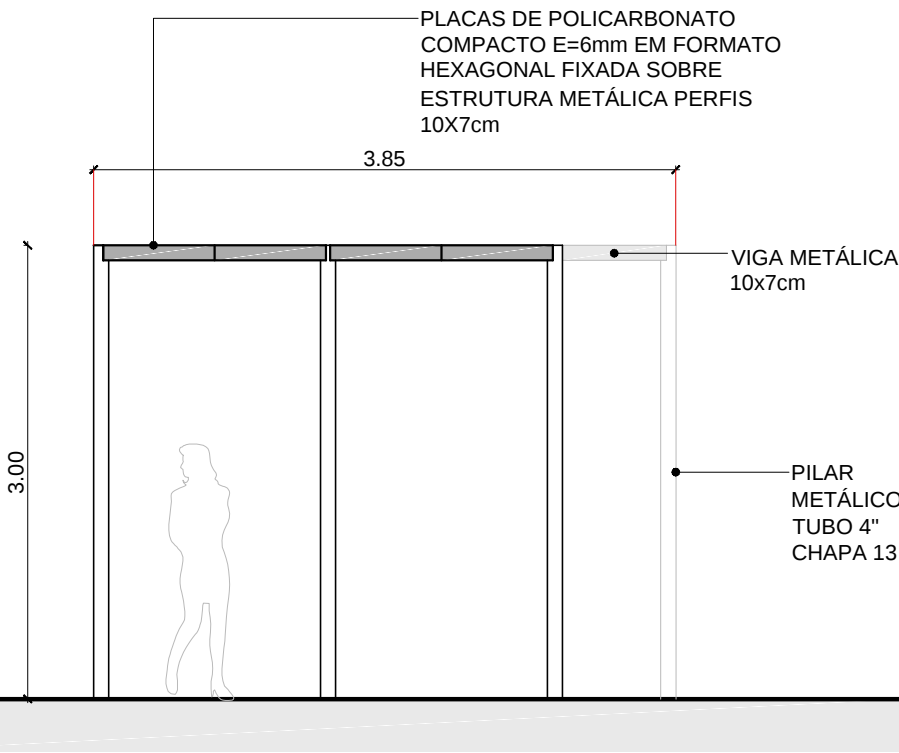




PLANTA DE COBERTURA  
Escala : 1/50




VISTA FRONTAL  
Escala : 1/50

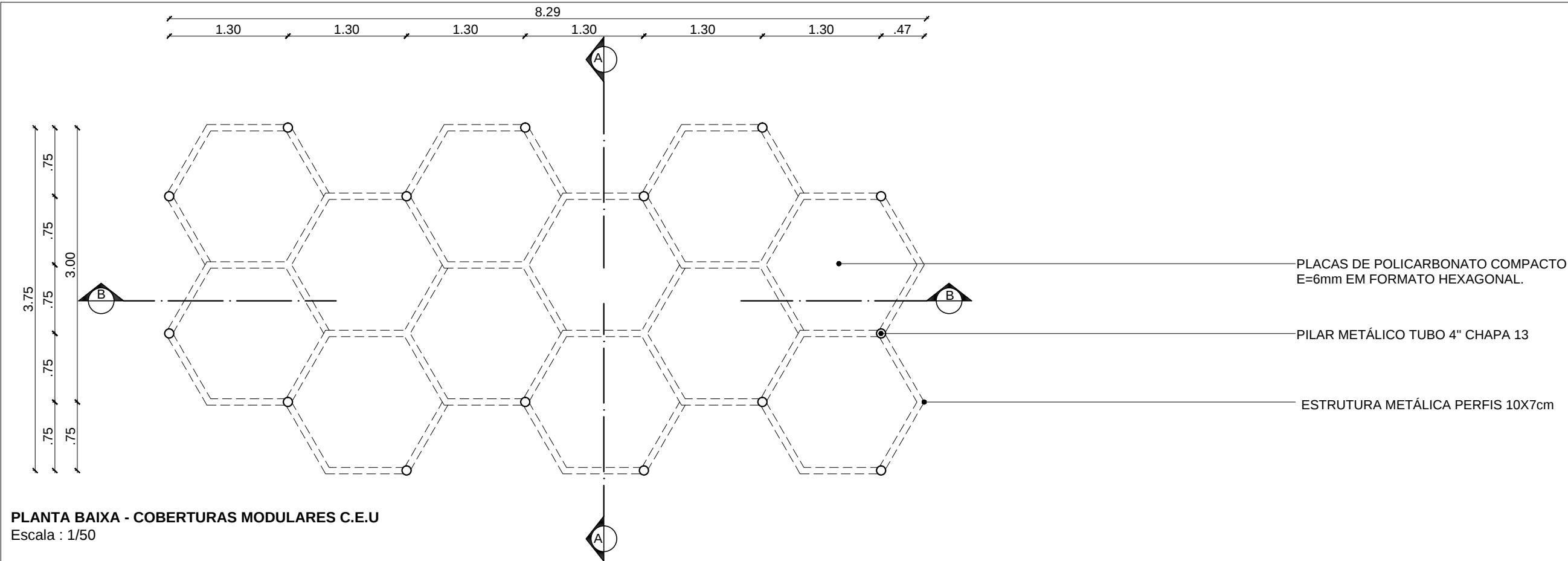


VISTA LATERAL  
Escala : 1/50

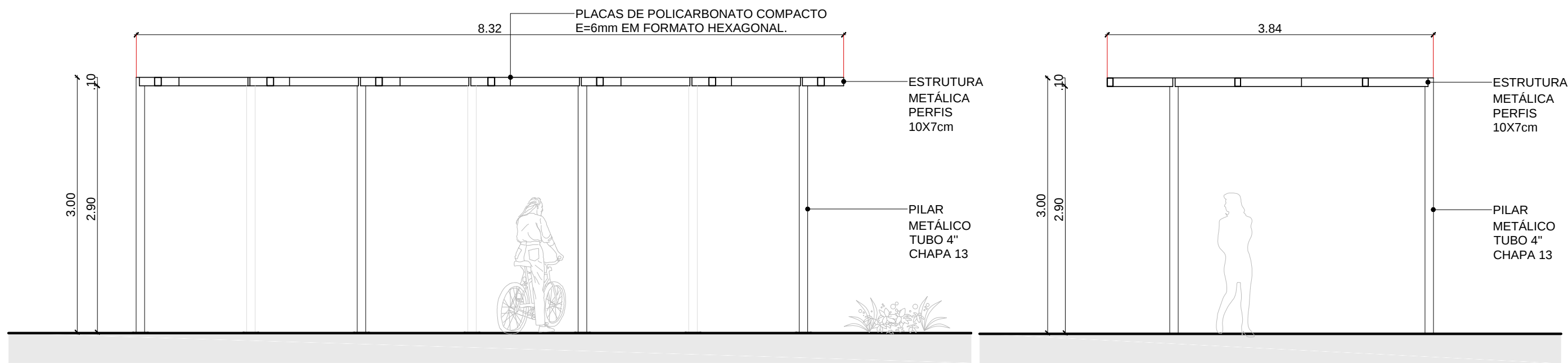
\*ATENÇÃO - VERIFICAR MEDIDAS NO LOCAL

 <b>Fundação Universidade de Brasília</b> Prefeitura do Campus		PROCESSO 23106.010773/2016-97	CAMPUS/EDIFÍCIO CAMPUS DARCY RIBEIRO - GLEBA B - CASA DO ESTUDANTE UNIVERSITÁRIO			ESCALA INDICADA
SOLICITAÇÃO COBERTURA C.E.U	ETAPA DO PROJETO PROJETO EXECUTIVO	CENTRO DE CUSTO C.E.U	CONTEÚDO PLANTA DE COBERTURA + VISTAS			PRANCHA 02/05
DESENHO JULYENE ALKMIM	NOME DO ARQUIVO 2017_PRC_CEU_Cobertura.dwg	ÁREA M² 24,21 M²	ELABORAÇÃO JULYENE A. / CAMILA X.	COORDENAÇÃO DRC/DIRAD/NPM	DATA JUN/2017	PROJETO ARQUITETURA

\*ATENÇÃO - VERIFICAR MEDIDAS NO LOCAL




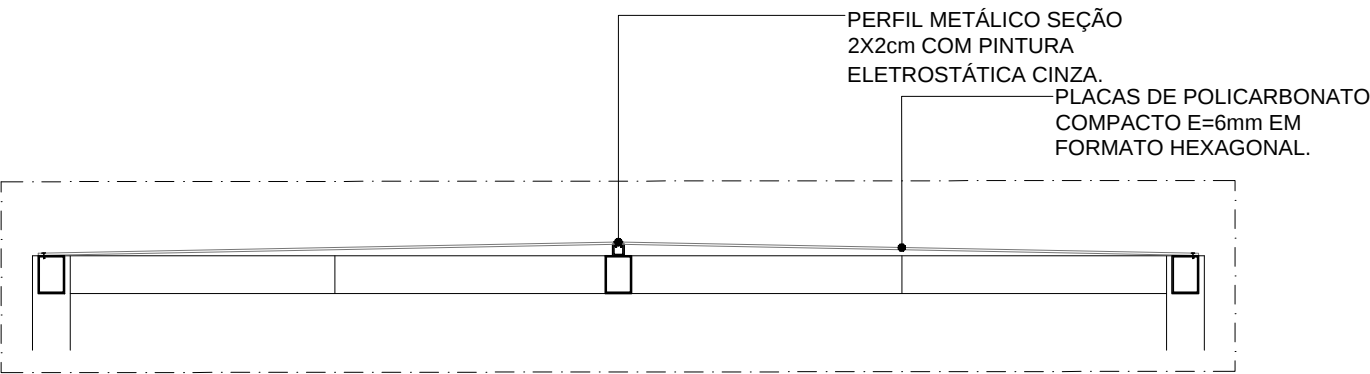
PLANTA BAIXA - COBERTURAS MODULARES C.E.U  
Escala : 1/50



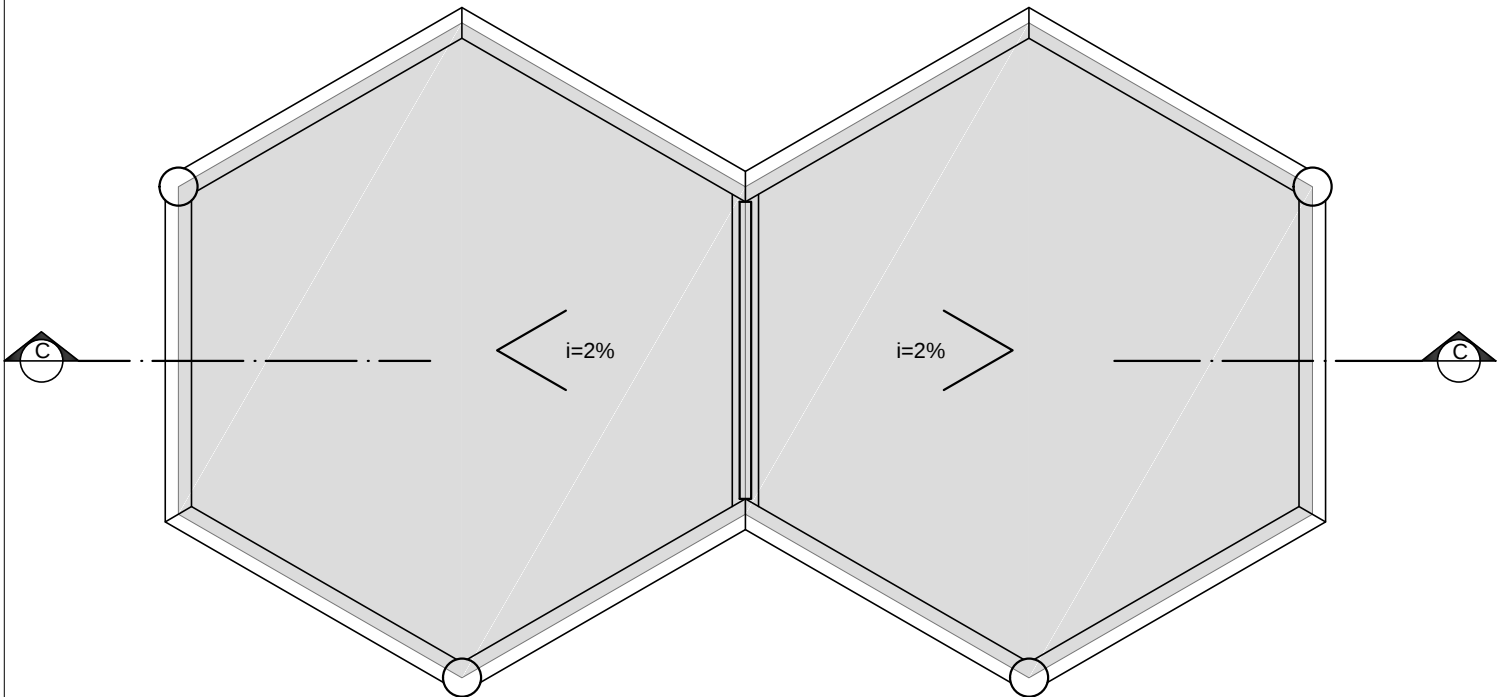
CORTE AA  
Escala : 1/50

CORTE BB  
Escala : 1/50

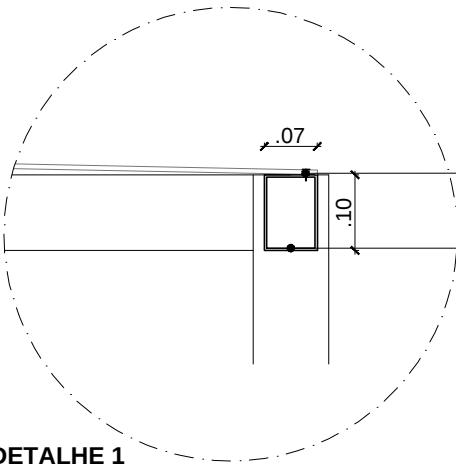
 <b>Fundação Universidade de Brasília</b> Prefeitura do Campus		PROCESSO 23106.010773/2016-97	CAMPUS/EDIFÍCIO CAMPUS DARCY RIBEIRO - GLEBA B - CASA DO ESTUDANTE UNIVERSITÁRIO			ESCALA INDICADA
SOLICITAÇÃO COBERTURA C.E.U	ETAPA DO PROJETO PROJETO EXECUTIVO	CENTRO DE CUSTO C.E.U	CONTEÚDO PLANTA BAIXA + CORTES			PRANCHA 03/05
DESENHO JULYENE ALKMIM	NOME DO ARQUIVO 2017_PRC_CEU_Cobertura.dwg	ÁREA M² 24,21 M²	ELABORAÇÃO JULYENE A. / CAMILA X.	COORDENAÇÃO DRC/DIRAD/NPM	DATA JUN/2017	PROJETO ARQUITETURA



CORTE CC  
Escala : 1/20



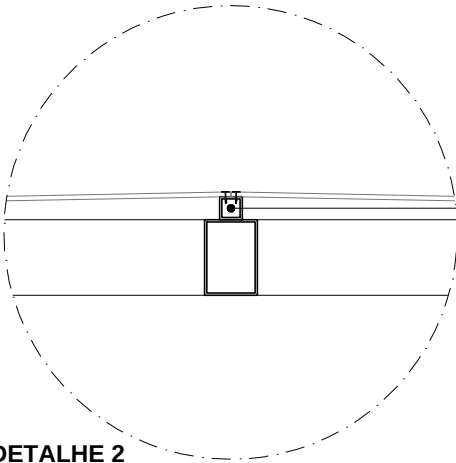
MÓDULOS COBERTURA HEXAGONAL  
Escala : 1/20



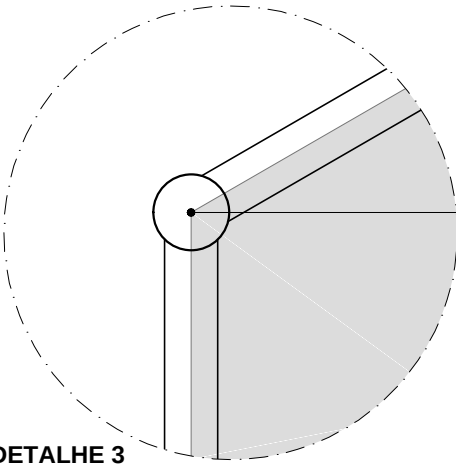
DETALHE 1  
Escala : 1/10

PARAFUSO

PERFIL METÁLICO SEÇÃO 10X7cm COM PINTURA ELETROSTÁTICA CINZA.




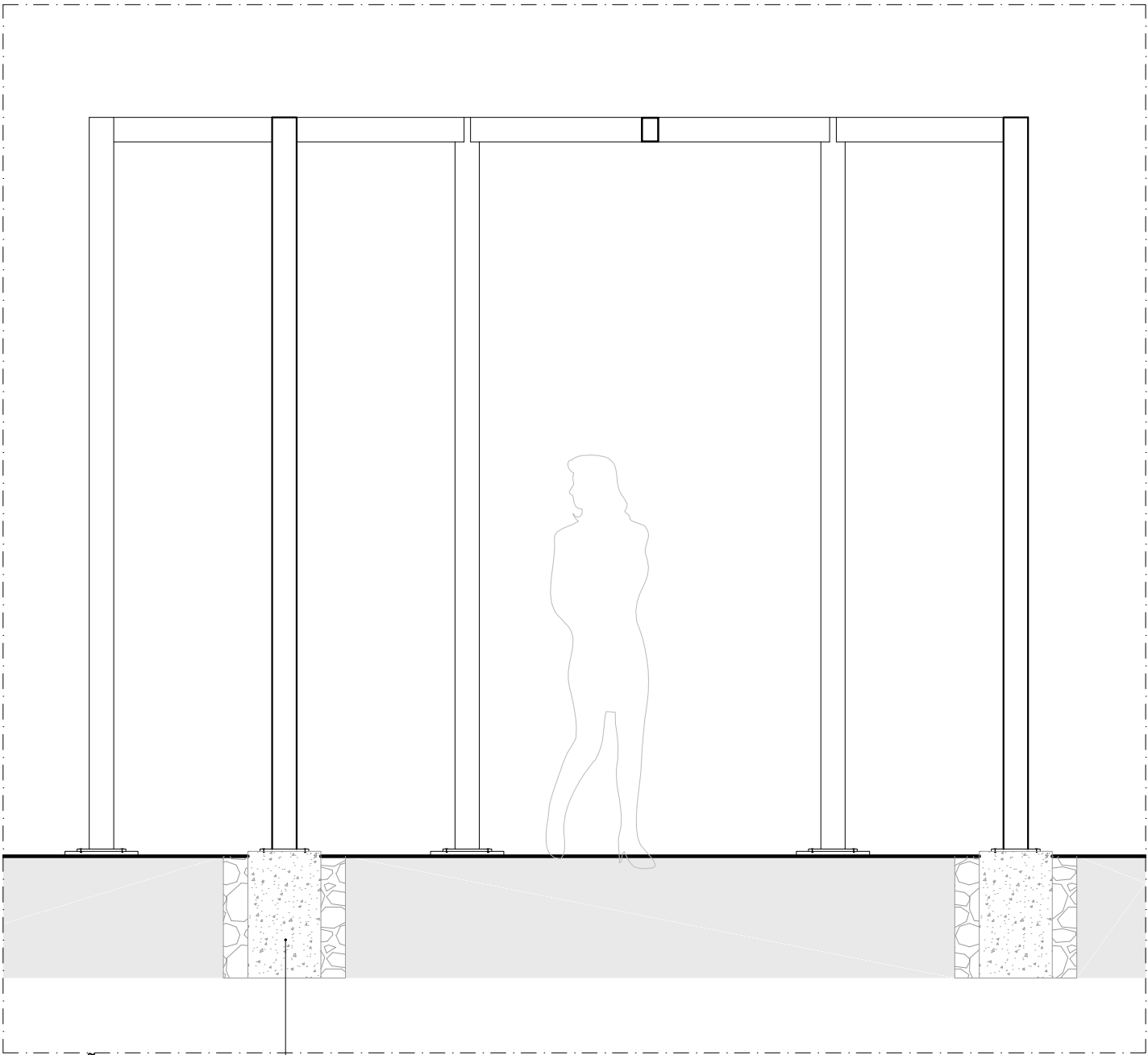
DETALHE 2  
Escala : 1/10



DETALHE 3  
Escala : 1/10

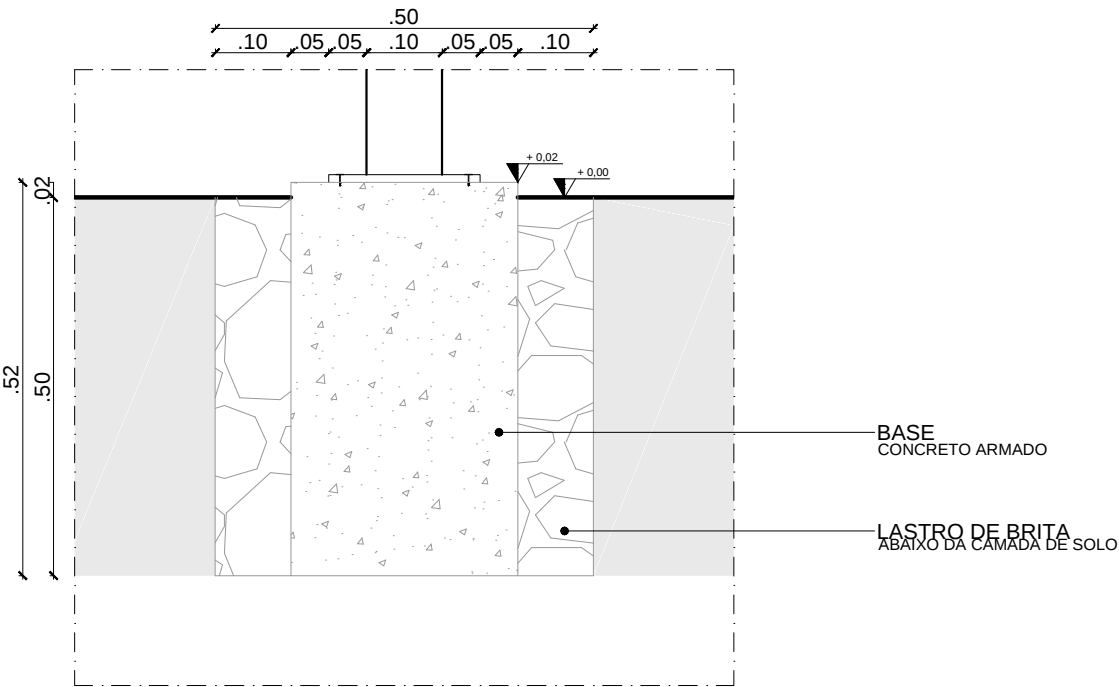
\*ATENÇÃO - VERIFICAR MEDIDAS NO LOCAL

 <b>Fundação Universidade de Brasília</b> Prefeitura do Campus		PROCESSO 23106.010773/2016-97	CAMPUS/EDIFÍCIO CAMPUS DARCY RIBEIRO - GLEBA B - CASA DO ESTUDANTE UNIVERSITÁRIO			ESCALA INDICADA
SOLICITAÇÃO COBERTURA C.E.U	ETAPA DO PROJETO PROJETO EXECUTIVO	CENTRO DE CUSTO C.E.U	CONTEÚDO DETALHAMENTO			PRANCHA 04/05
DESENHO JULYENE ALKMIM	NOME DO ARQUIVO 2017_PRC_CEU_Cobertura.dwg	ÁREA M² 24,21 M²	ELABORAÇÃO JULYENE A. / CAMILA X.	COORDENAÇÃO DRC/DIRAD/NPM	DATA JUN/2017	PROJETO ARQUITETURA

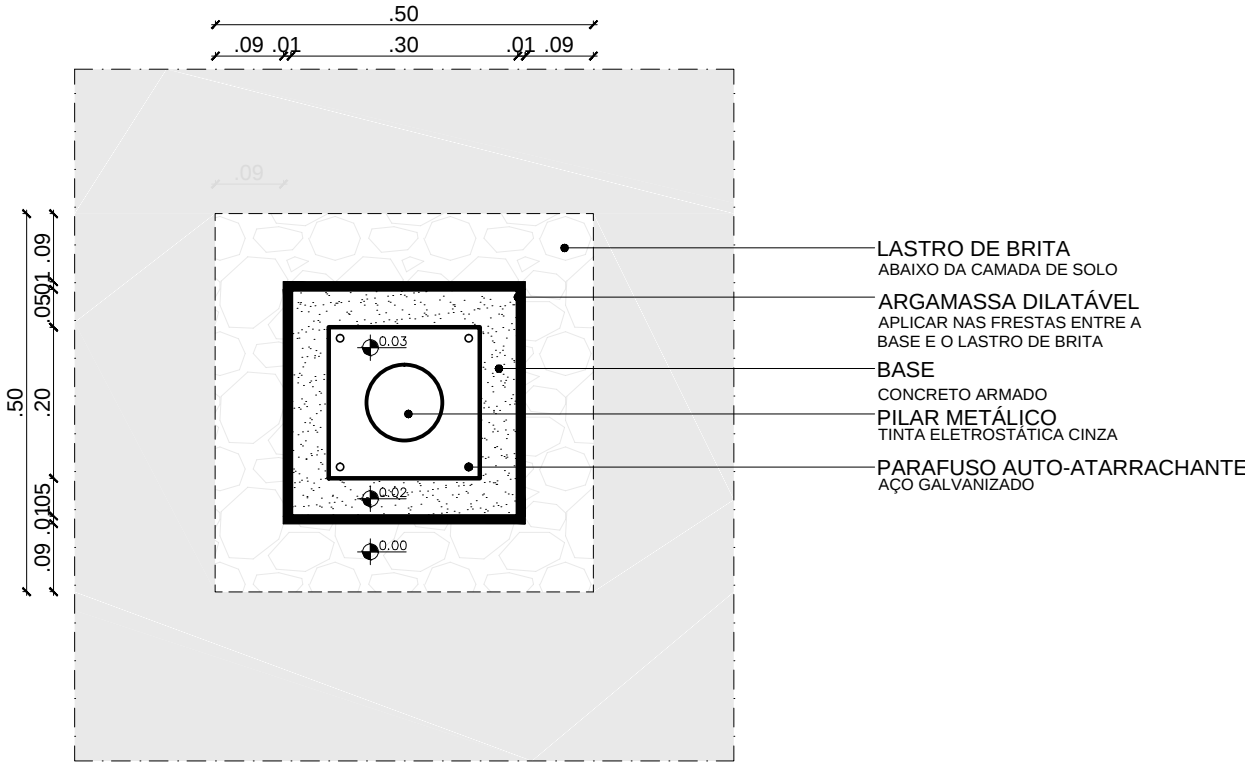


FUNDAÇÃO  
Escala : 1/25

FUNDAÇÃO COM BLOCOS DE CONCRETO  
SEÇÃO 50X30cm




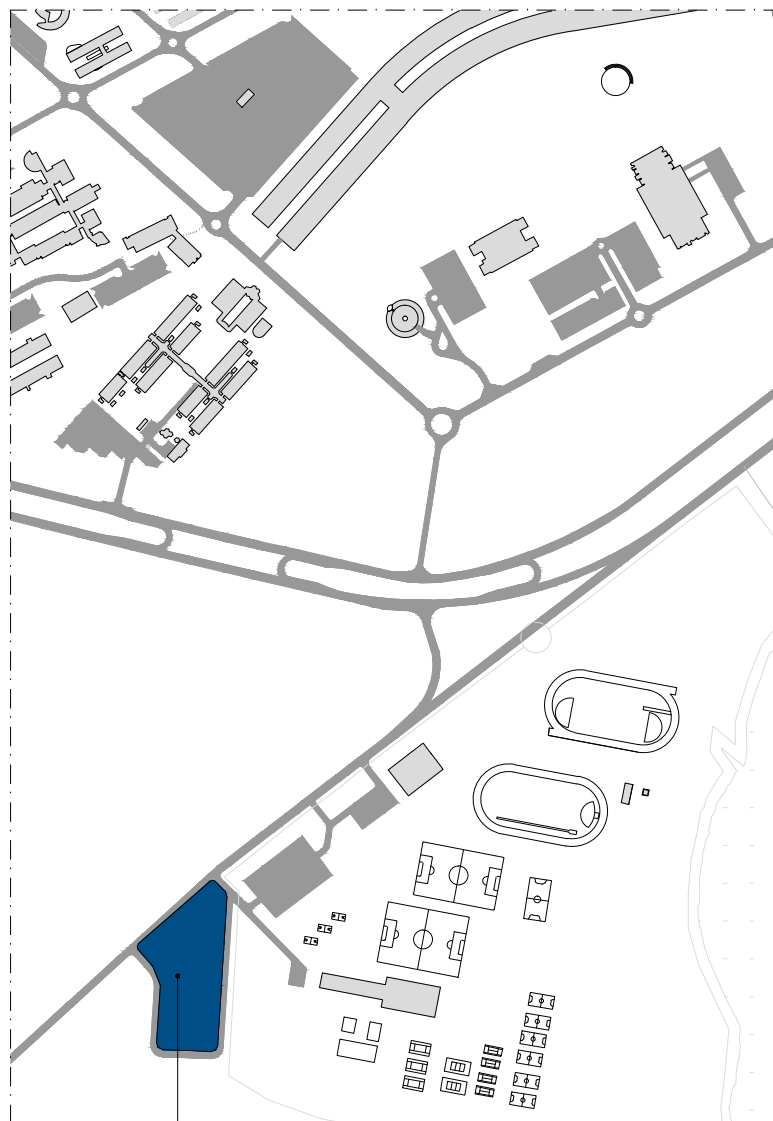
DETALHE 4  
Escala : 1/10



DETALHE 4 - PLANTA BAIXA  
Escala : 1/10

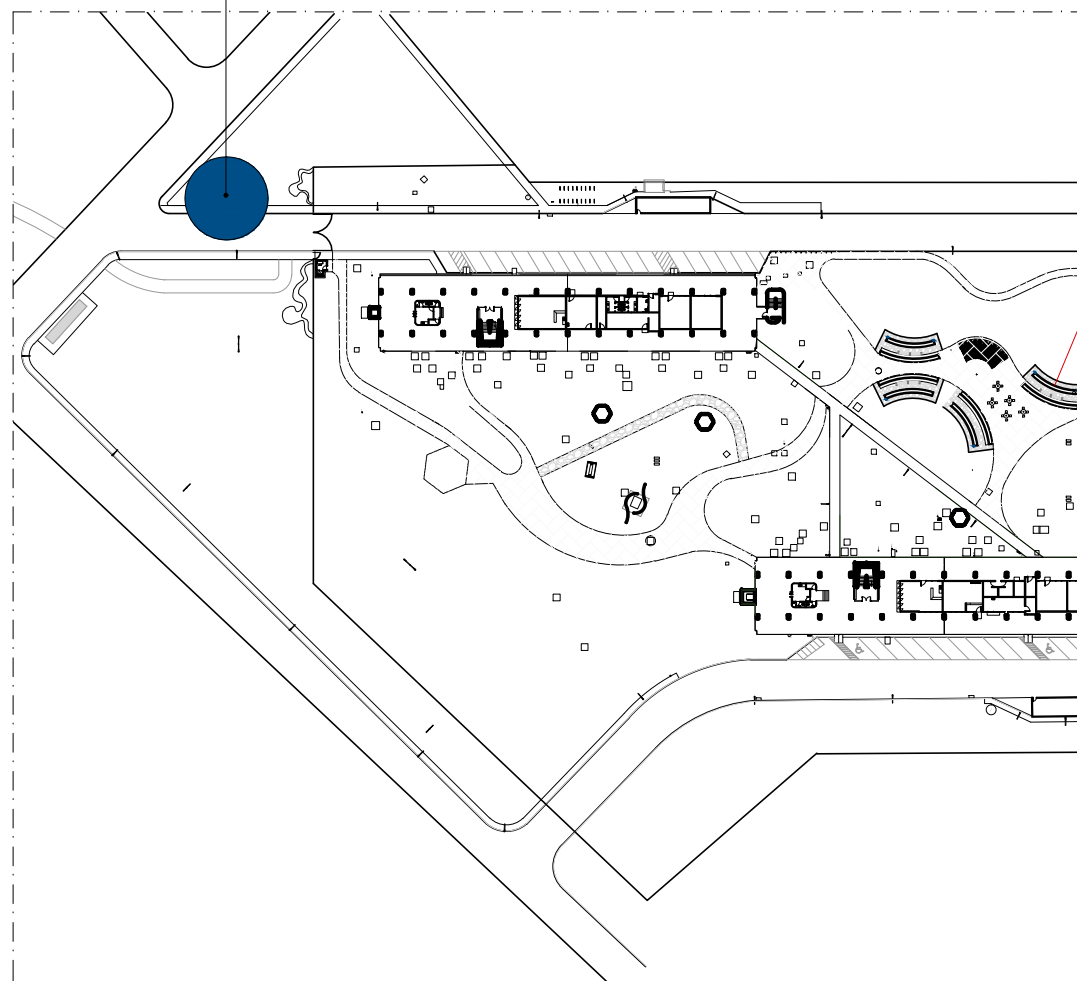
\*ATENÇÃO - VERIFICAR MEDIDAS NO LOCAL

 <b>Fundação Universidade de Brasília</b> Prefeitura do Campus		PROCESSO 23106.010773/2016-97	CAMPUS/EDIFÍCIO CAMPUS DARCY RIBEIRO - GLEBA B - CASA DO ESTUDANTE UNIVERSITÁRIO			ESCALA INDICADA
SOLICITAÇÃO COBERTURA C.E.U	ETAPA DO PROJETO PROJETO EXECUTIVO	CENTRO DE CUSTO C.E.U	CONTEÚDO DETALHAMENTO			PRANCHA 05/05
DESENHO JULYENE ALKMIM	NOME DO ARQUIVO 2017_PRC_CEU_Cobertura.dwg	ÁREA M² 24,21 M²	ELABORAÇÃO JULYENE A. / CAMILA X.	COORDENAÇÃO DRC/DIRAD/NPM	DATA JUN/2017	PROJETO ARQUITETURA



ÁREA DE INTERVENÇÃO  
CASA DO ESTUDANTE UNIVERSITÁRIO

PLANTA SITUAÇÃO - COLETA DE LIXO  
Escala : 1/10000

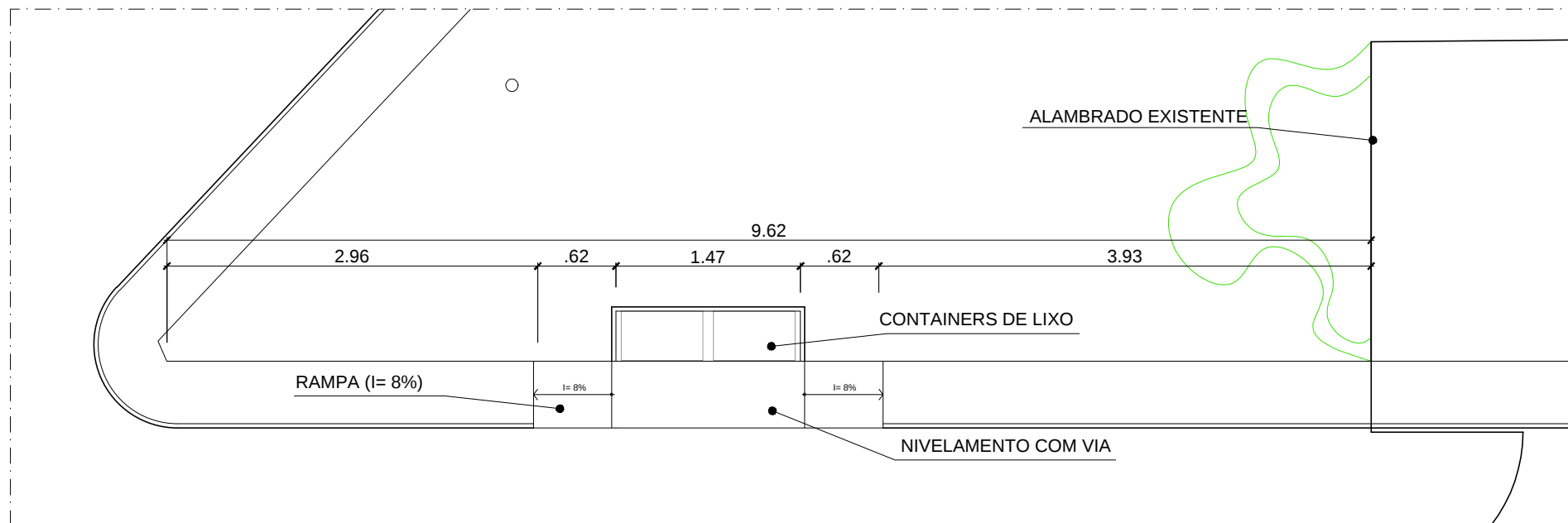


ÁREA DE INTERVENÇÃO  
COLETA SELETIVA

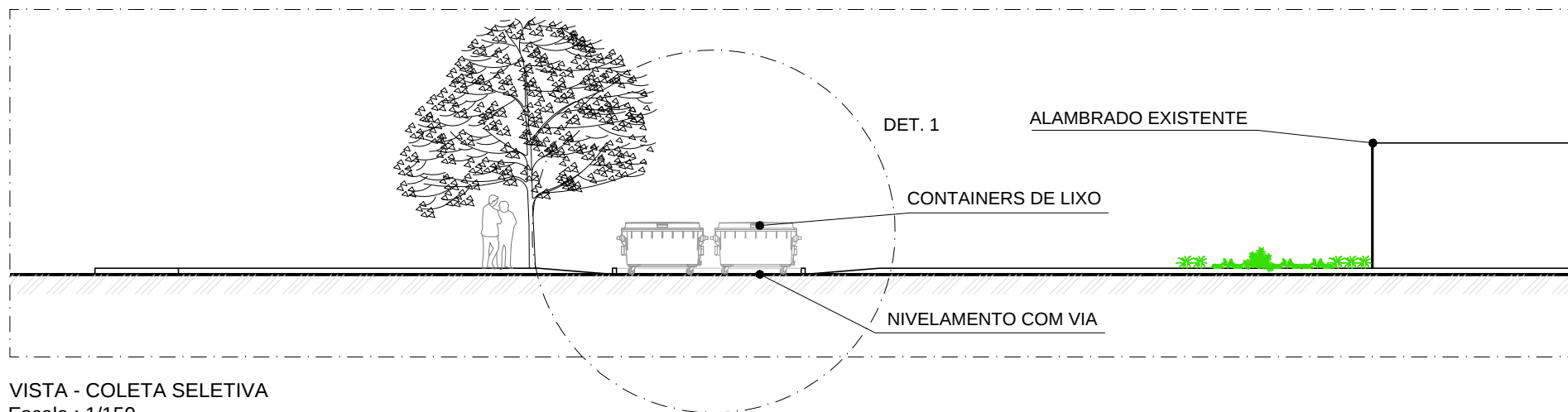
PLANTA LOCAÇÃO - COLETA DE LIXO  
Escala : 1/1500



 <b>Fundação Universidade de Brasília</b> Prefeitura do Campus		PROCESSO 23106.010773/2016-97	CAMPUS/EDIFÍCIO CAMPUS DARCY RIBEIRO - GLEBA B - CEU		ESCALA 1/15000
SOLICITAÇÃO PAISAGISMO - CASA DO ESTUDANTE	ETAPA DO PROJETO ANTEPROJETO	CENTRO DE CUSTO CEU	CONTEÚDO PLANTA BAIXA		PRANCHA 01/03
DESENHO LARISSA C.	NOME DO ARQUIVO 2017_PRC_CEU_Coleta Seletiva.dwg	ÁREA M² 22,14M²	ELABORAÇÃO LARISSA C./MATHEUS M.	COORDENAÇÃO PRC/DIRAD/NPM	DATA MAR/2017
					PROJETO ARQUITETURA

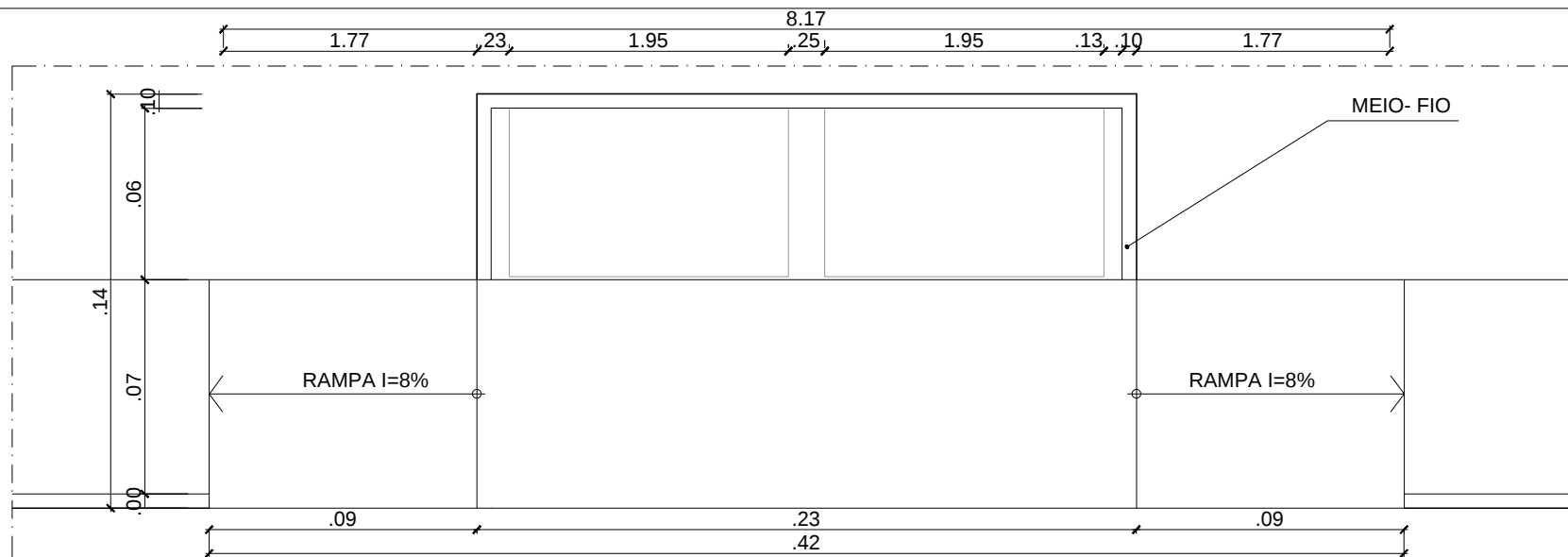


PLANTA LOCAÇÃO - COLETA DE LIXO  
Escala : 1/150

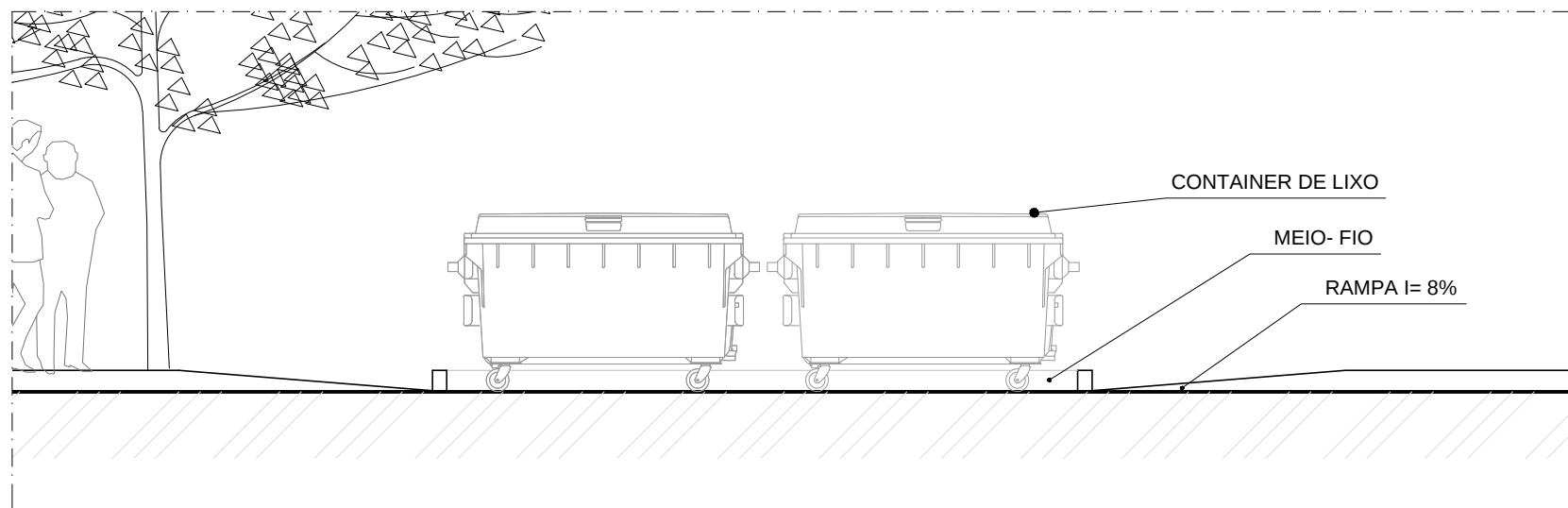


VISTA - COLETA SELETIVA  
Escala : 1/150

 <b>Fundação Universidade de Brasília</b> Prefeitura do Campus		PROCESSO 23106.010773/2016-97	CAMPUS/EDIFÍCIO CAMPUS DARCY RIBEIRO - GLEBA B - CEU		ESCALA INDICADA
SOLICITAÇÃO PAISAGISMO - CASA DO ESTUDANTE	ETAPA DO PROJETO ANTEPROJETO	CENTRO DE CUSTO CEU	CONTEÚDO PLANTA BAIXA		PRANCHA 02/03
DESENHO LARISSA C.	NOME DO ARQUIVO 2017_PRC_CEU_Coleta Seletiva.dwg	ÁREA M² 22,14M²	ELABORAÇÃO LARISSA C./MATHEUS M.	COORDENAÇÃO PRC/DIRAD/NPM	DATA MAR/2017
					PROJETO ARQUITETURA



PLANTA BAIXA - COLETA SELETIVA  
Escala : 1/50

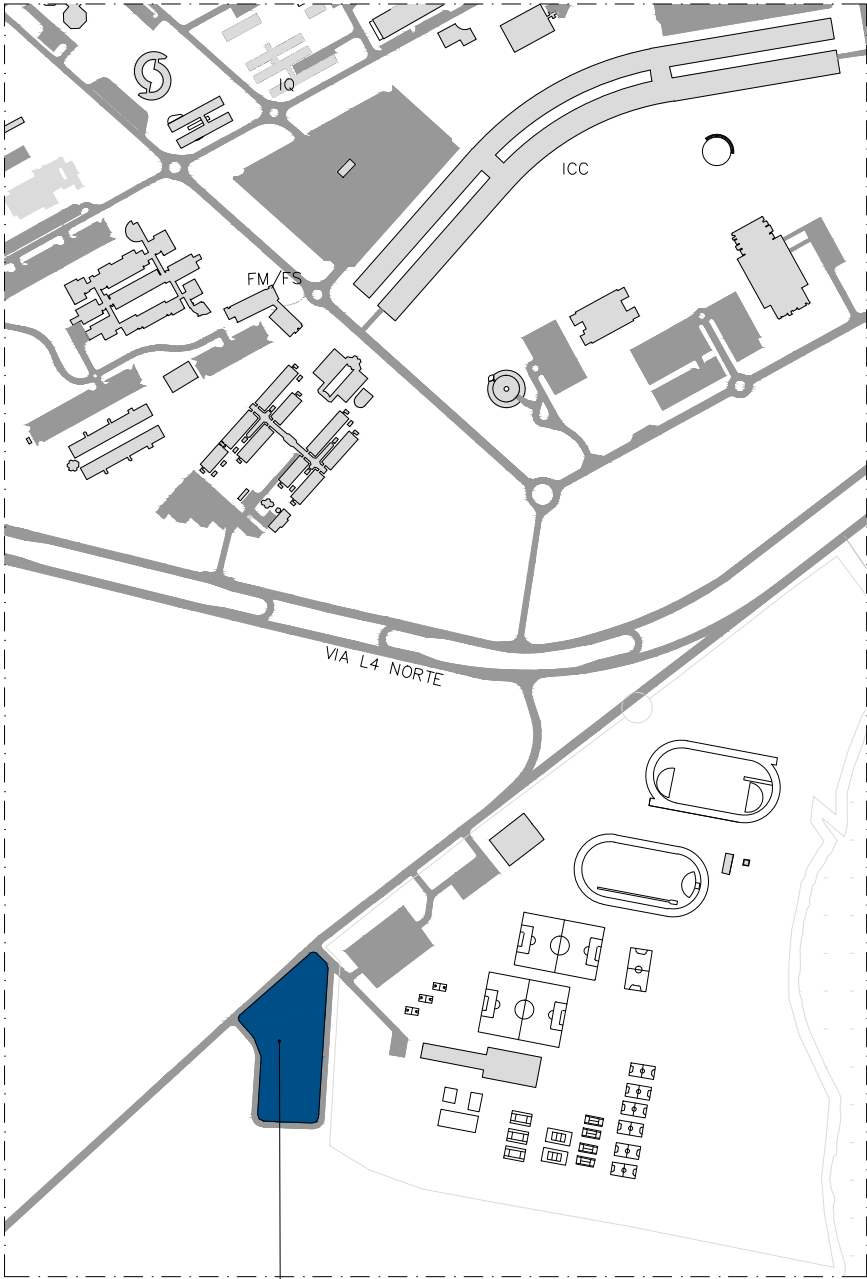


DETALHE - COLETA SELETIVA  
Escala : 1/50

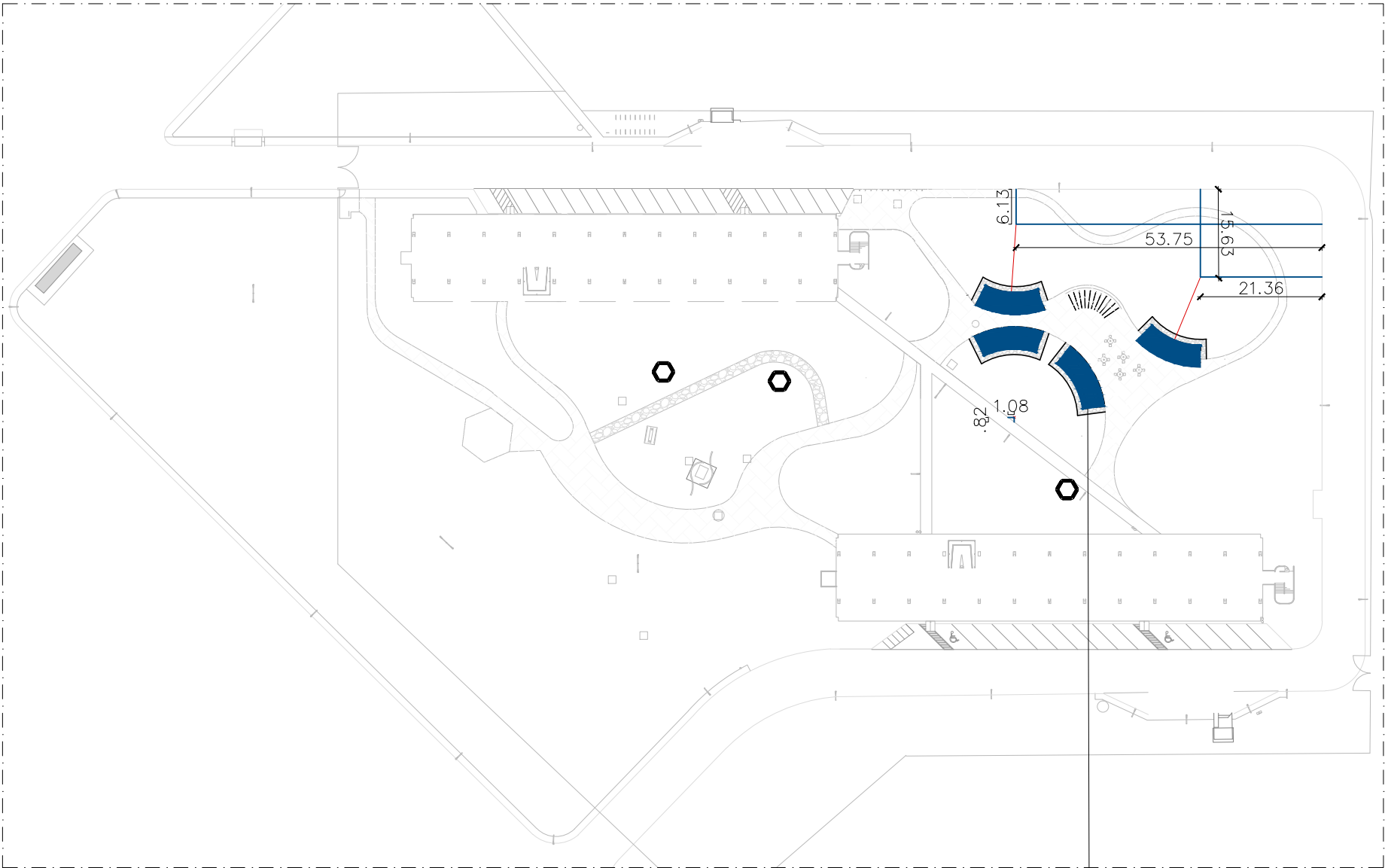
\*ATENÇÃO - VERIFICAR MEDIDAS NO LOCAL

 <b>Fundação Universidade de Brasília</b> Prefeitura do Campus		PROCESSO 23106.010773/2016-97	CAMPUS/EDIFÍCIO CAMPUS DARCY RIBEIRO - GLEBA B - CEU		ESCALA INDICADA
SOLICITAÇÃO PAISAGISMO - CASA DO ESTUDANTE	ETAPA DO PROJETO ANTEPROJETO	CENTRO DE CUSTO CEU	CONTEÚDO VISTA		PRANCHA <b>03/03</b>
DESENHO LARISSA C.	NOME DO ARQUIVO 2017_PRC_CEU_Coleta Seletiva.dwg	ÁREA M² 22,14M²	ELABORAÇÃO LARISSA C./MATHEUS M.	COORDENAÇÃO PRC/DIRAD/NPM	DATA MAR/2017
					PROJETO ARQUITETURA






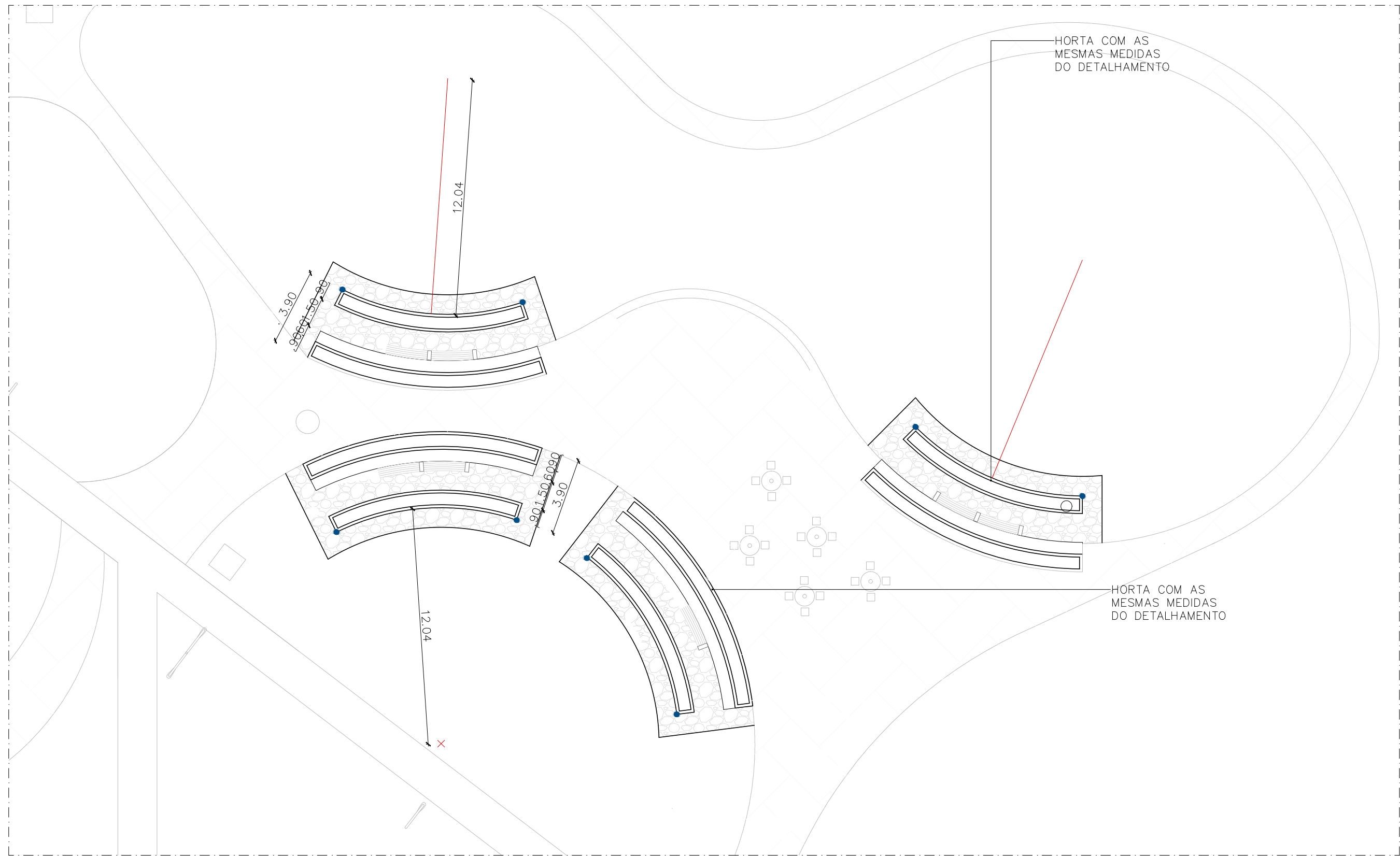
PLANTA DE SITUAÇÃO – CAMPUS DARCY RC.E.UEIRO  
Escala : 1/10000




PLANTA DE LOCAÇÃO – C.E.U.  
Escala : 1/1000

ÁREA DE INTERVENÇÃO  
HORTA

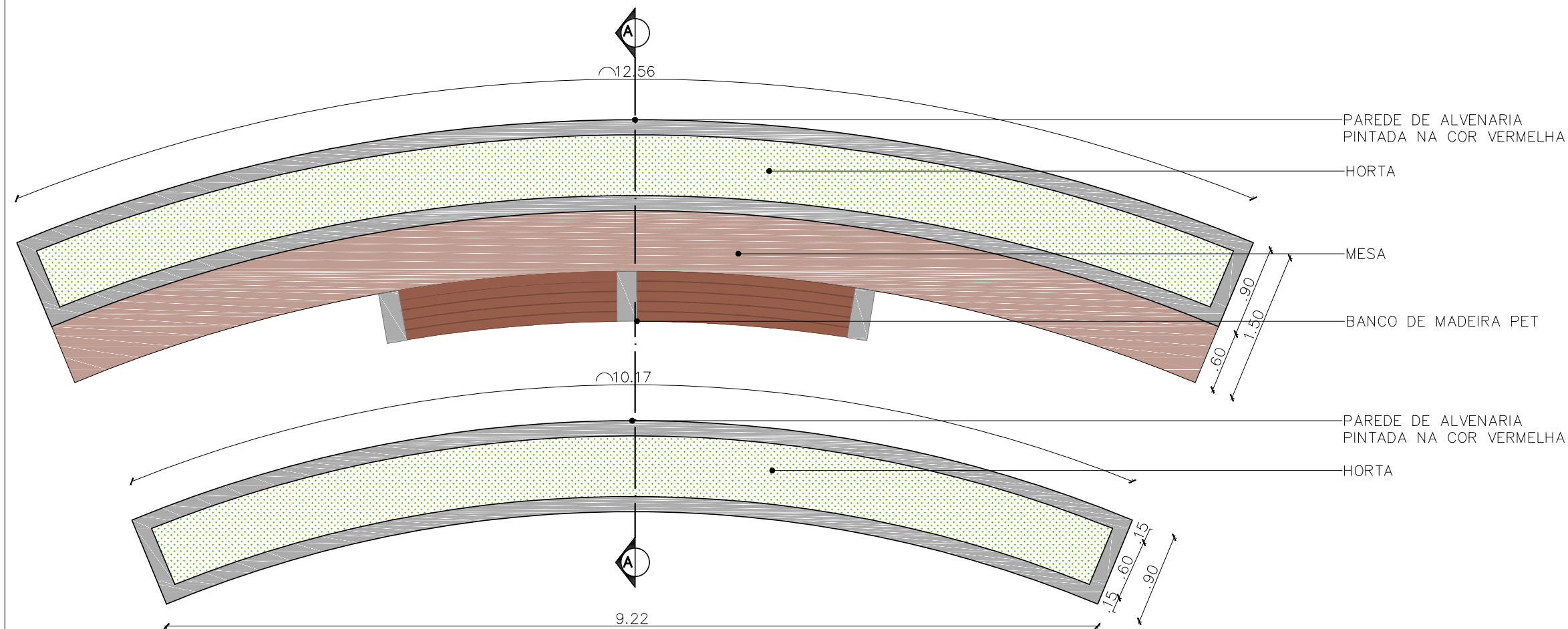
 Fundação Universidade de Brasília Prefeitura do Campus		PROCESSO 23106.010773/2016–97	CAMPUS/EDIFÍCIO CAMPUS DARCY RIBEIRO – GLEBA B – CASA DO ESTUDANTE UNIVERSITÁRIO			ESCALA INDICADA
SOLICITAÇÃO HORTA C.E.U	ETAPA DO PROJETO PROJETO EXECUTIVO	CENTRO DE CUSTO C.E.U	CONTEÚDO PLANTA DE SITUAÇÃO E LOCAÇÃO			PRANCHA 01/05
DESENHO JULYENE ALKMIM	NOME DO ARQUIVO 2017_PRC_CEU_Horta.dwg	ÁREA M² 30 M²	ELABORAÇÃO JULYENE A. / CAMILA X.	COORDENAÇÃO DRC/DIRAD/NPM	DATA JUN/2017	PROJETO ARQUITETURA



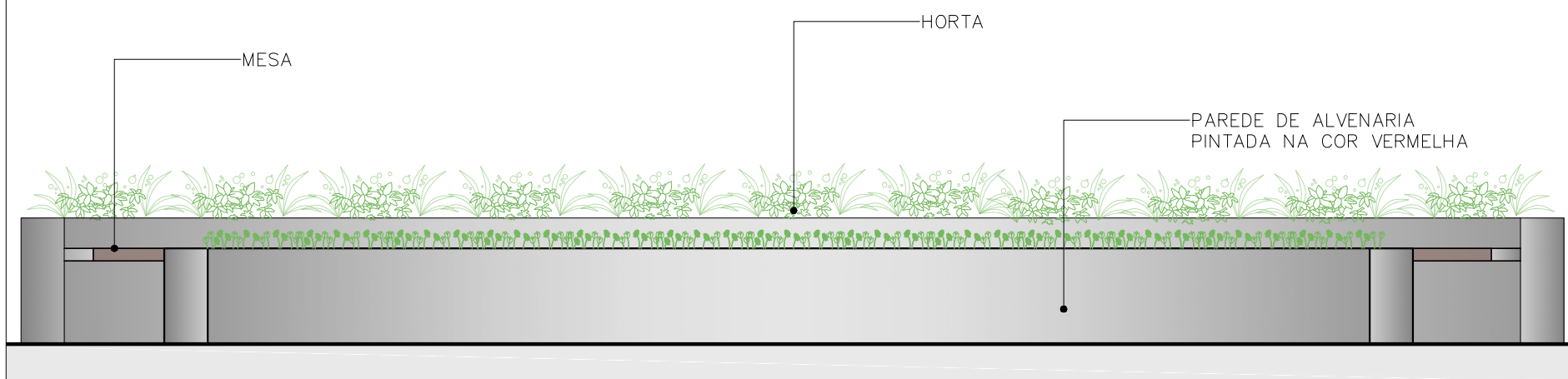
PLANTA DE LOCAÇÃO – C.E.U.  
Escala : 1/200

 Fundação Universidade de Brasília Prefeitura do Campus		PROCESSO 23106.010773/2016–97	CAMPUS/EDIFÍCIO CAMPUS DARCY RIBEIRO – GLEBA B – CASA DO ESTUDANTE UNIVERSITÁRIO			ESCALA INDICADA
SOLICITAÇÃO HORTA C.E.U.	ETAPA DO PROJETO PROJETO EXECUTIVO	CENTRO DE CUSTO C.E.U.	CONTEÚDO PLANTA DE LOCAÇÃO			PRANCHA 02/05
DESENHO JULYENE ALKMIM	NOME DO ARQUIVO 2017_PRC_CEU_Horta.dwg	ÁREA M² 30 M²	ELABORAÇÃO JULYENE A. / CAMILA X.	COORDENAÇÃO DRC/DIRAD/NPM	DATA JUN/2017	PROJETO ARQUITETURA

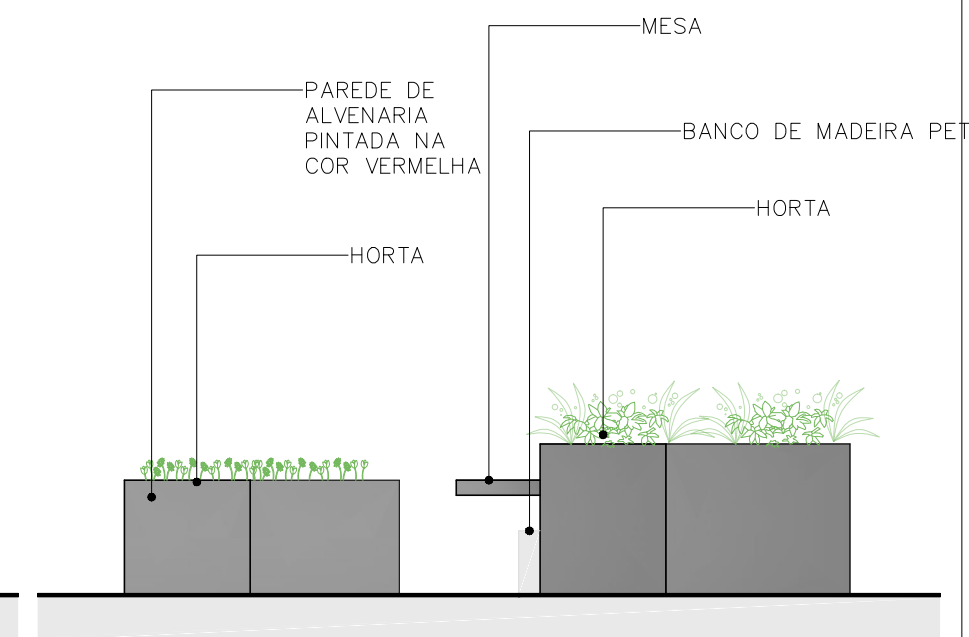
\*ATENÇÃO – VERIFICAR MEDIDAS NO LOCAL




VISTA SUPERIOR  
Escala : 1/50




VISTA FRONTAL  
Escala : 1/50

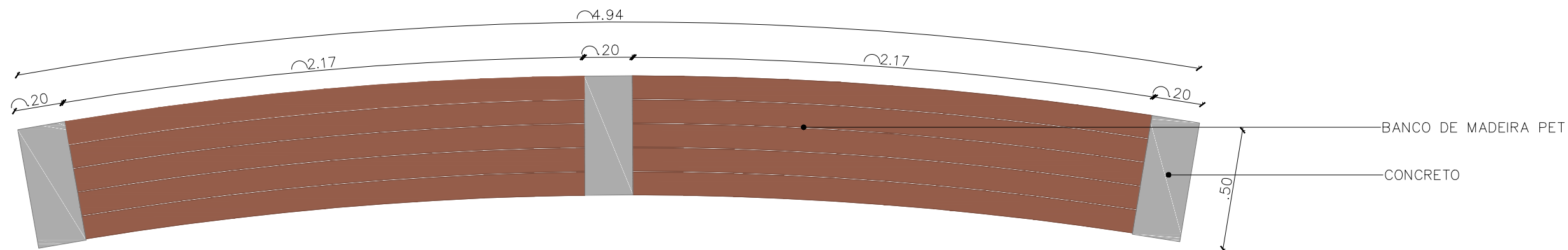


VISTA LATERAL  
Escala : 1/50

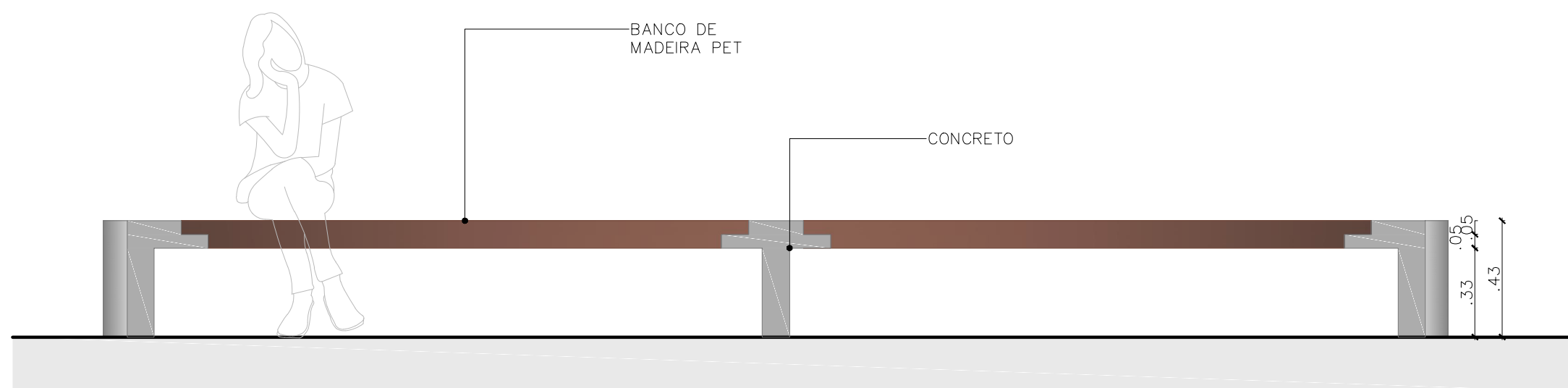
 Fundação Universidade de Brasília Prefeitura do Campus		PROCESSO 23106.010773/2016-97	CAMPUS/EDIFÍCIO CAMPUS DARCY RIBEIRO - GLEBA B - CASA DO ESTUDANTE UNIVERSITÁRIO			ESCALA INDICADA
SOLICITAÇÃO HORTA C.E.U	ETAPA DO PROJETO PROJETO EXECUTIVO	CENTRO DE CUSTO C.E.U	CONTEÚDO VISTAS			PRANCHA 03/05
DESENHO JULYENE ALKMIM	NOME DO ARQUIVO 2017_PRC_CEU_Horta.dwg	ÁREA M <sup>2</sup> 30 M <sup>2</sup>	ELABORAÇÃO JULYENE A. / CAMILA X.	COORDENAÇÃO DRC/DIRAD/NPM	DATA JUN/2017	PROJETO ARQUITETURA

\*ATENÇÃO - VERIFICAR MEDIDAS NO LOCAL

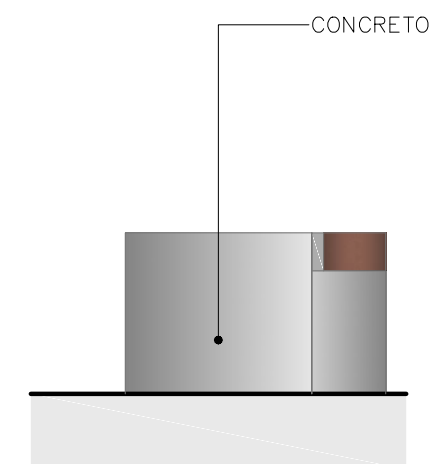
 <b>Fundação Universidade de Brasília</b> Prefeitura do Campus		PROCESSO 23106.010773/2016-97	CAMPUS/EDIFÍCIO CAMPUS DARCY RIBEIRO – GLEBA B – CASA DO ESTUDANTE UNIVERSITÁRIO			ESCALA INDICADA
SOLICITAÇÃO HORTA C.E.U	ETAPA DO PROJETO PROJETO EXECUTIVO	CENTRO DE CUSTO C.E.U	CONTEÚDO CORTE			PRANCHA 04/05
DESENHO JULYENE ALKMIM	NOME DO ARQUIVO 2017_PRC_CEU_Horta.dwg	ÁREA M² 30 M²	ELABORAÇÃO JULYENE A. / CAMILA X.	COORDENAÇÃO DRC/DIRAD/NPM	DATA JUN/2017	PROJETO ARQUITETURA



VISTA SUPERIOR  
Escala : 1/50




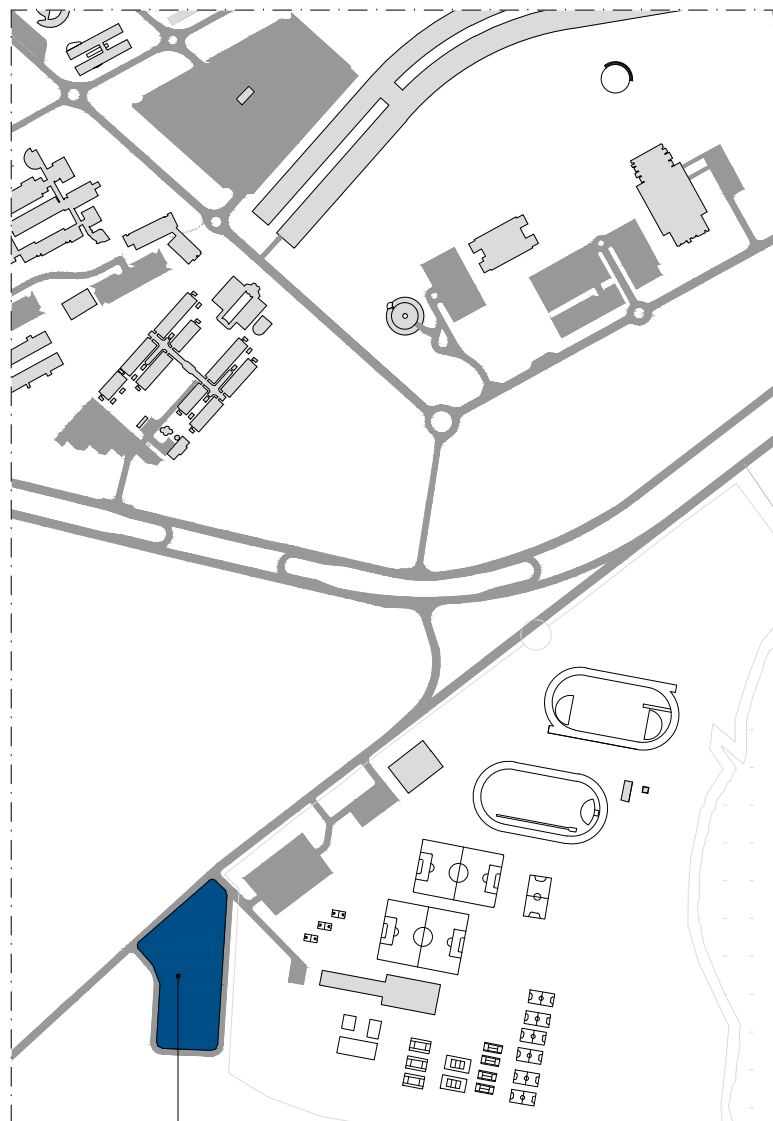
VISTA FRONTAL  
Escala : 1/50



VISTA LATERAL  
Escala : 1/50

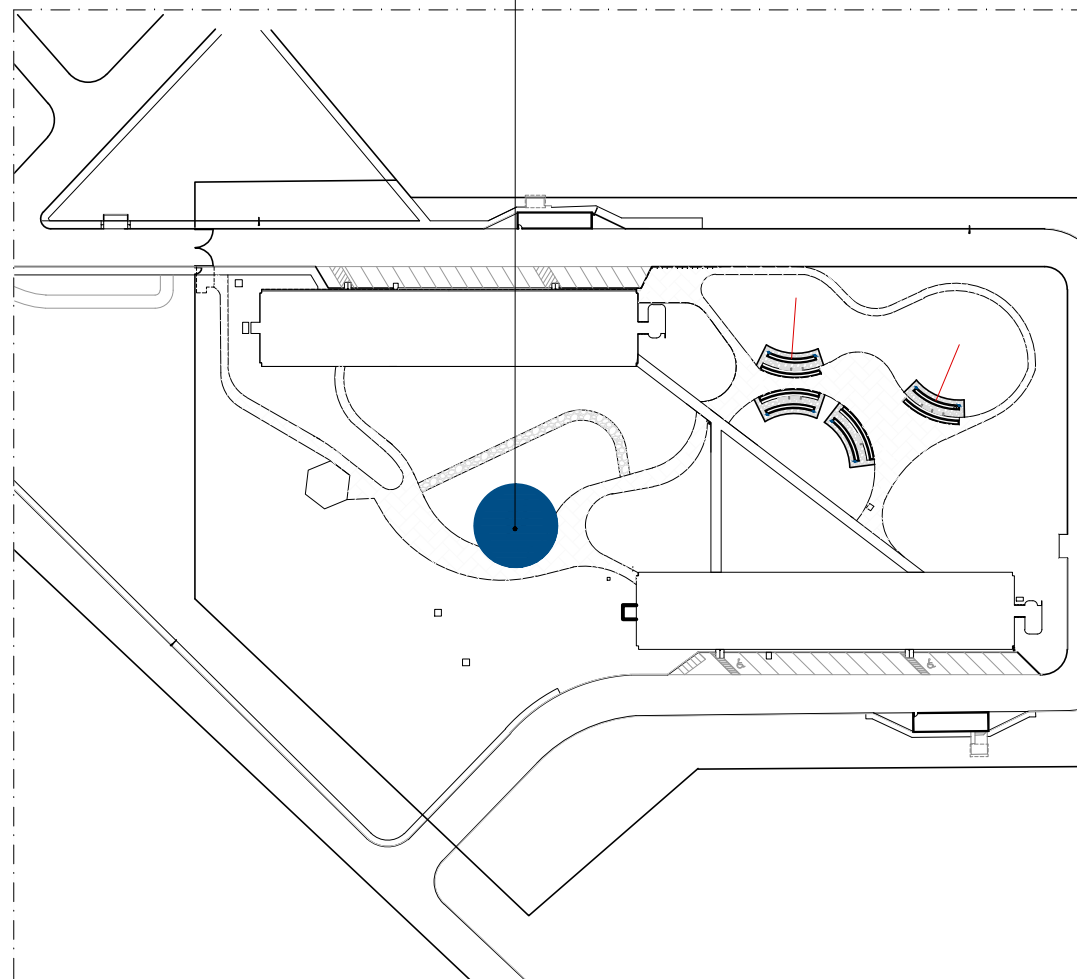
\*ATENÇÃO - VERIFICAR MEDIDAS NO LOCAL

 Fundação Universidade de Brasília Prefeitura do Campus		PROCESSO 23106.010773/2016-97	CAMPUS/EDIFÍCIO CAMPUS DARCY RIBEIRO - GLEBA B - CASA DO ESTUDANTE UNIVERSITÁRIO			ESCALA INDICADA
SOLICITAÇÃO HORTA C.E.U	ETAPA DO PROJETO PROJETO EXECUTIVO	CENTRO DE CUSTO C.E.U	CONTEÚDO DETALHAMENTO DO BANCO			PRANCHA 05/05
DESENHO JULYENE ALKMIM	NOME DO ARQUIVO 2017_PRC_CEU_Horta.dwg	ÁREA M <sup>2</sup> 30 M <sup>2</sup>	ELABORAÇÃO JULYENE A. / CAMILA X.	COORDENAÇÃO DRC/DIRAD/NPM	DATA JUN/2017	PROJETO ARQUITETURA



ÁREA DE INTERVENÇÃO  
CASA DO ESTUDANTE UNIVERSITÁRIO

PLANTA SITUAÇÃO - MURO ARTÍSTICO  
Escala : 1/10000

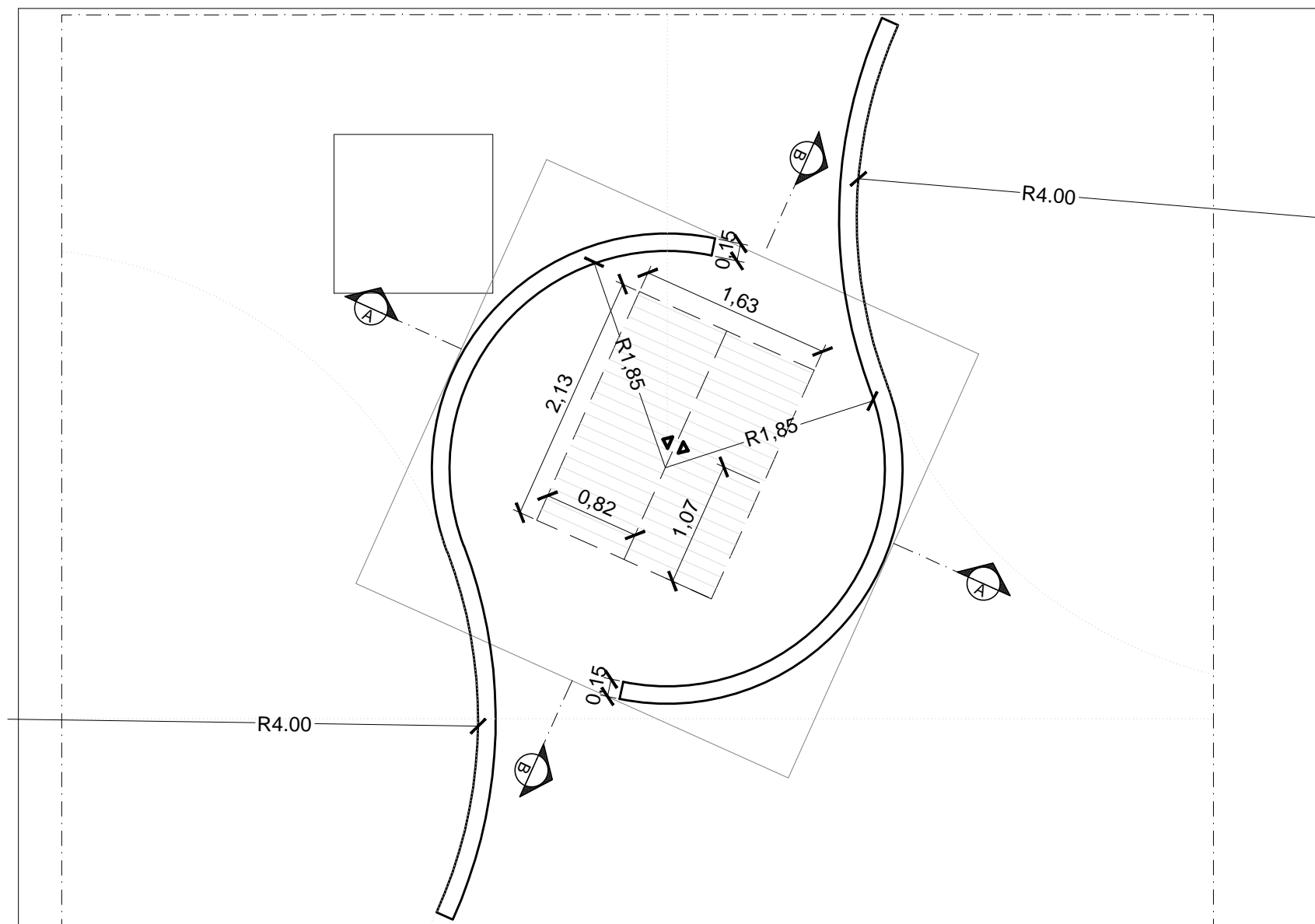


ÁREA DE INTERVENÇÃO  
MURO ARTÍSTICO

PLANTA LOCAÇÃO - MURO ARTÍSTICO  
Escala : 1/1500




 <b>Fundação Universidade de Brasília</b> Prefeitura do Campus		PROCESSO 23106.010773/2016-97	CAMPUS/EDIFÍCIO CAMPUS DARCY RIBEIRO - GLEBA B - CEU		ESCALA 1/15000
SOLICITAÇÃO URBANIZAÇÃO - CASA DO ESTUDANTE	ETAPA DO PROJETO ANTEPROJETO	CENTRO DE CUSTO CEU	CONTEÚDO PLANTA DE SITUAÇÃO E LOCAÇÃO		PRANCHA 01/04
DESENHO LARISSA COLODETTE E MATEUS MARQUES	NOME DO ARQUIVO 2017_PRC_CEU_Muroartístico	ÁREA M² 16,11 M²	ELABORAÇÃO LARISSA C./ MATHEUS M.	COORDENAÇÃO PRC/DIRAD/NPM	DATA ABR/2017
					PROJETO ARQUITETURA

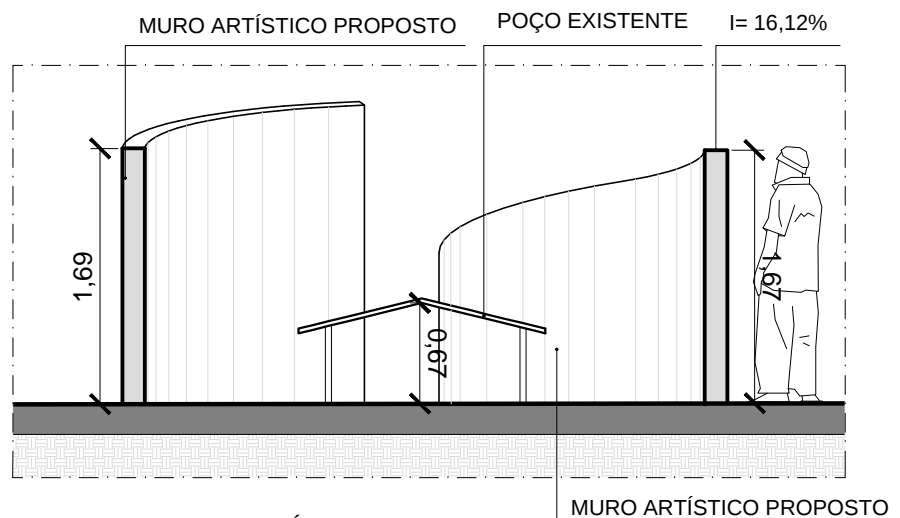


PLANTA DE DETALHAMENTO 1  
Escala : 1/75

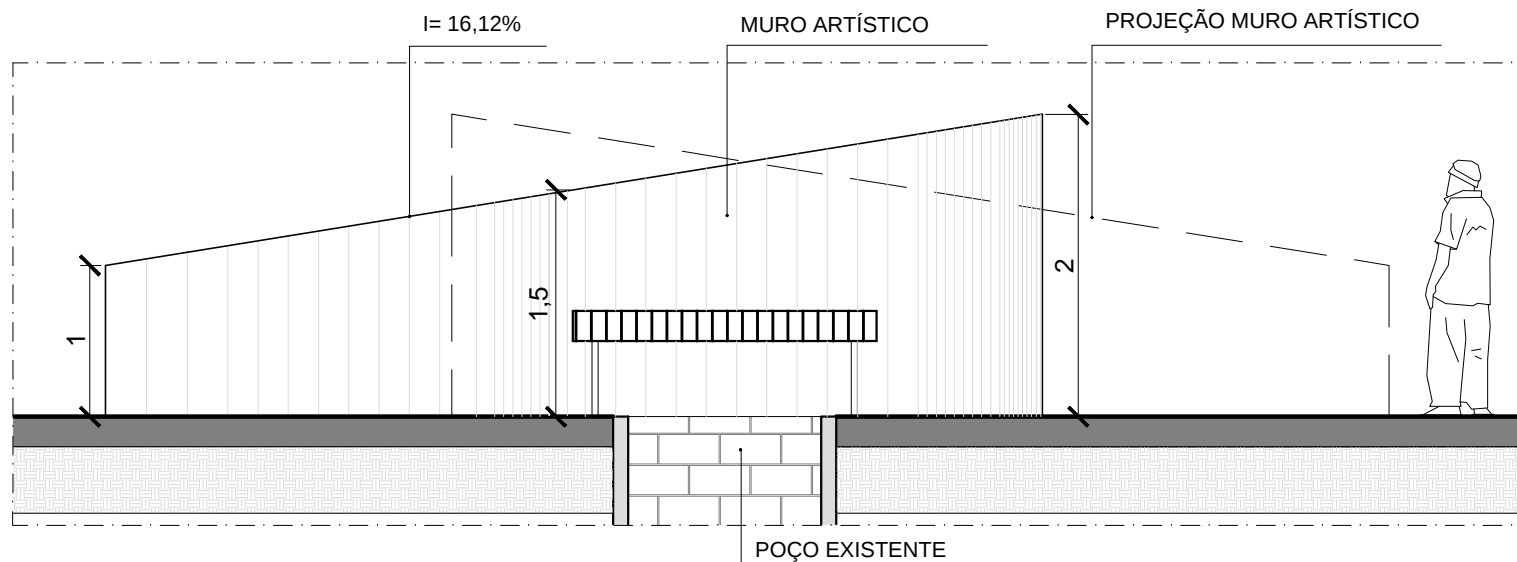


 <b>Fundação Universidade de Brasília</b> Prefeitura do Campus		PROCESSO 23106.010773/2016-97	CAMPUS/EDIFÍCIO CAMPUS DARCY RIBEIRO - GLEBA B - CEU		ESCALA INDICADA
SOLICITAÇÃO URBANIZAÇÃO - CASA DO ESTUDANTE	ETAPA DO PROJETO ANTEPROJETO	CENTRO DE CUSTO CEU	CONTEÚDO PLANTA BAIXA		PRANCHA <b>02/04</b>
DESENHO LARISSA COLODETTE E MATEUS MARQUES	NOME DO ARQUIVO 2017_PRC_CEU_Muroartístico	ÁREA M² 16,11 M²	ELABORAÇÃO LARISSA C./ MATHEUS M.	COORDENAÇÃO PRC/DIRAD/NPM	DATA ABR/2017
					PROJETO ARQUITETURA





CORTE AA' - MURO ARTÍSTICO  
Escala : 1/50



CORTE BB' - MURO ARTÍSTICO  
Escala : 1/50

\*ATENÇÃO - VERIFICAR MEDIDAS NO LOCAL



**Fundação Universidade de Brasília**  
Prefeitura do Campus

PROCESSO  
23106.010773/2016-97

CAMPUS/EDIFÍCIO  
CAMPUS DARCY RIBEIRO - GLEBA B - CEU

ESCALA  
INDICADA

SOLICITAÇÃO  
URBANIZAÇÃO - CASA DO ESTUDANTE

ETAPA DO PROJETO  
ANTEPROJETO

CENTRO DE CUSTO  
CEU

CONTEÚDO  
CORTES

PRANCHA  
03/04

DESENHO  
LARISSA COLODETTE E MATEUS MARQUES

NOME DO ARQUIVO  
2017\_PRC\_CEU\_Muroartístico

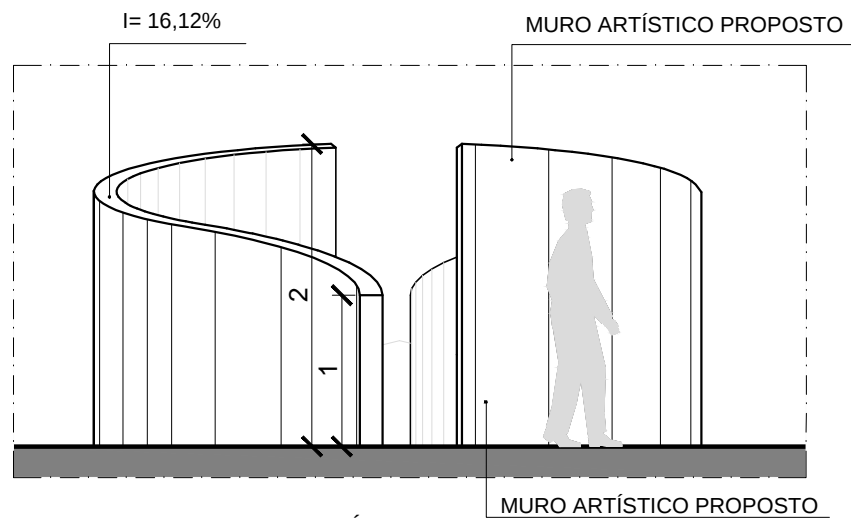
ÁREA M²  
16,11 M²

ELABORAÇÃO  
LARISSA C./ MATHEUS M.

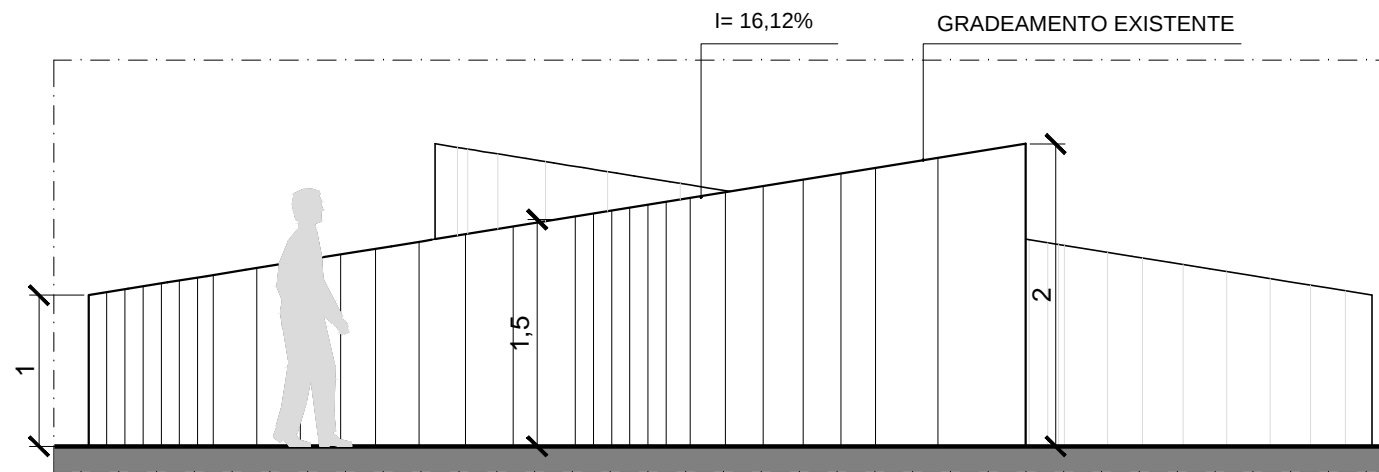
COORDENAÇÃO  
PRC/DIRAD/NPM

DATA  
ABR/2017

PROJETO  
ARQUITETURA



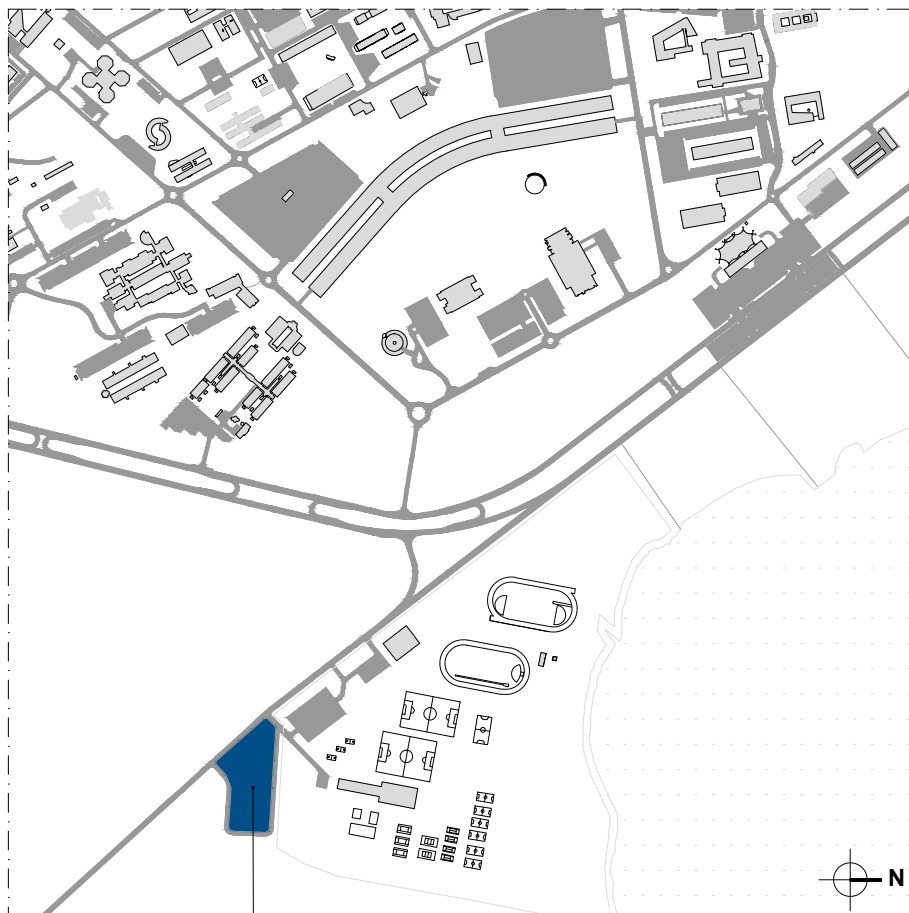
VISTA FRONTAL - MURO ARTÍSTICO  
Escala : 1/50



VISTA LATERAL ESQUERDA - MURO ARTÍSTICO  
Escala : 1/75

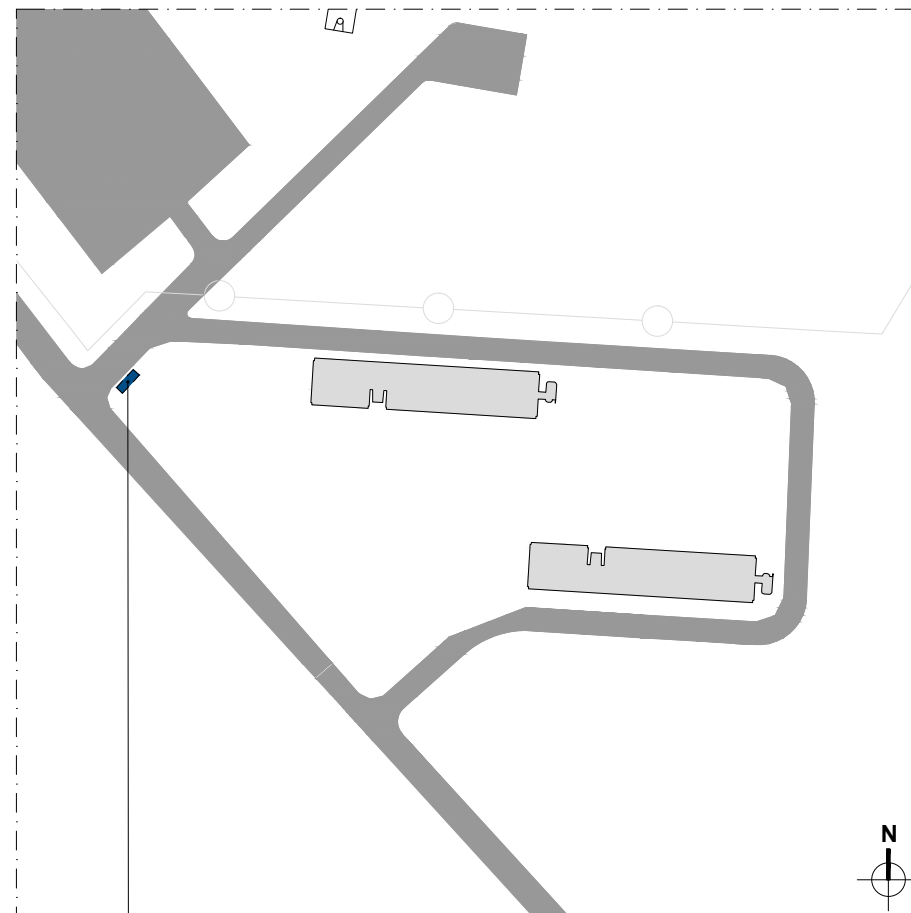
\*ATENÇÃO - VERIFICAR MEDIDAS NO LOCAL

 <b>Fundação Universidade de Brasília</b> Prefeitura do Campus		PROCESSO 23106.010773/2016-97	CAMPUS/EDIFÍCIO CAMPUS DARCY RIBEIRO - GLEBA B - CEU		ESCALA INDICADA
SOLICITAÇÃO URBANIZAÇÃO - CASA DO ESTUDANTE	ETAPA DO PROJETO ANTEPROJETO	CENTRO DE CUSTO CEU	CONTEÚDO VISTAS		PRANCHA 04/04
DESENHO LARISSA COLODETTE E MATEUS MARQUES	NOME DO ARQUIVO 2017_PRC_CEU_Muroartístico	ÁREA M² 16,11 M²	ELABORAÇÃO LARISSA C./ MATHEUS M.	COORDENAÇÃO PRC/DIRAD/NPM	DATA ABR/2017
					PROJETO ARQUITETURA



LOCALIZAÇÃO DO PONTO DE ÔNIBUS


PARADA DE ÔNIBUS - PLANTA DE SITUAÇÃO  
Escala : 1/15000

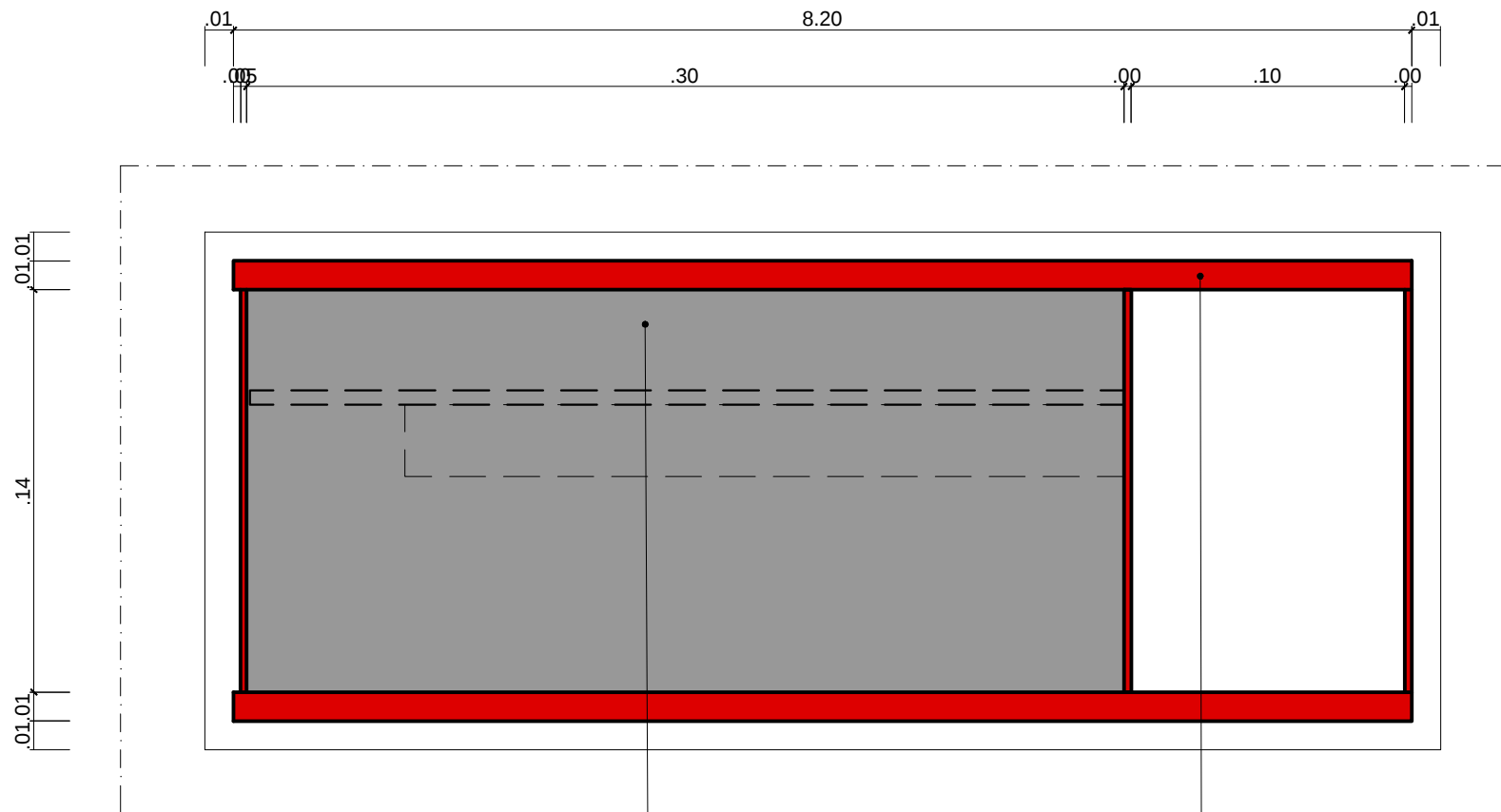


LOCALIZAÇÃO DO PONTO DE ÔNIBUS

PARADA DE ÔNIBUS - PLANTA DE LOCAÇÃO  
Escala : 1/2500

\*ATENÇÃO - VERIFICAR MEDIDAS NO LOCAL

 <b>Fundação Universidade de Brasília</b> Prefeitura do Campus		<b>PROCESSO</b> 23106.010773/2016-97	<b>CAMPUS/EDIFÍCIO</b> CAMPUS DARCY RIBEIRO - GLEBA B - CEU		<b>ESCALA</b> INDICADA
<b>SOLICITAÇÃO</b> PARADA DE ÔNIBUS	<b>ETAPA DO PROJETO</b> ANTEPROJETO	<b>CENTRO DE CUSTO</b> CEU	<b>CONTEÚDO</b> PLANTA DE SITUAÇÃO E PLANTA DE LOCAÇÃO		<b>PRANCHA</b> 01/08
<b>DESENHO</b> LUIZA COIMBRA	<b>NOME DO ARQUIVO</b> 2017_PRC_CEU_Paradas sustentáveis.dwg	<b>ÁREA M²</b> 22,1 M²	<b>ELABORAÇÃO</b> LUIZA C./MATHEUS M.	<b>COORDENAÇÃO</b> PRC/DIRAD/NPM	<b>DATA</b> JUN/2017
					<b>PROJETO</b> ARQUITETURA



PARADA DE ÔNIBUS - PLANTA DE COBERTURA  
Escala : 1/50


CHAPA METÁLICA DOBRADA  
COM PINTURA  
ELETROSTÁTICA CINZA  
SOLDADA NAS VIGAS  
METÁLICAS (SOBREPOSTA À  
TELHA PROPOSTA)

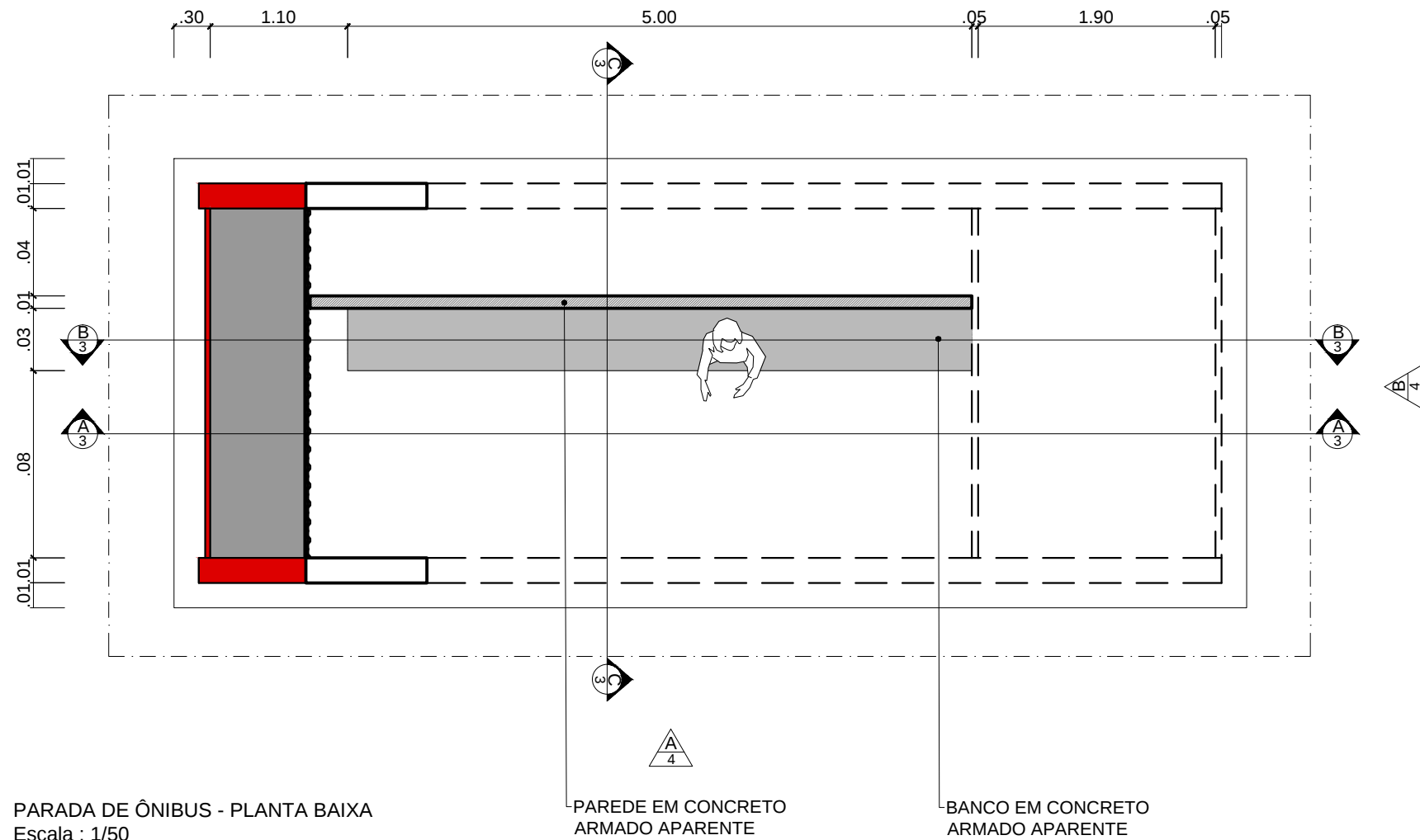
VIGA METÁLICA  
COM PINTURA  
ELETROSTÁTICA  
VERMELHA


OBS.: COTAS EM METROS

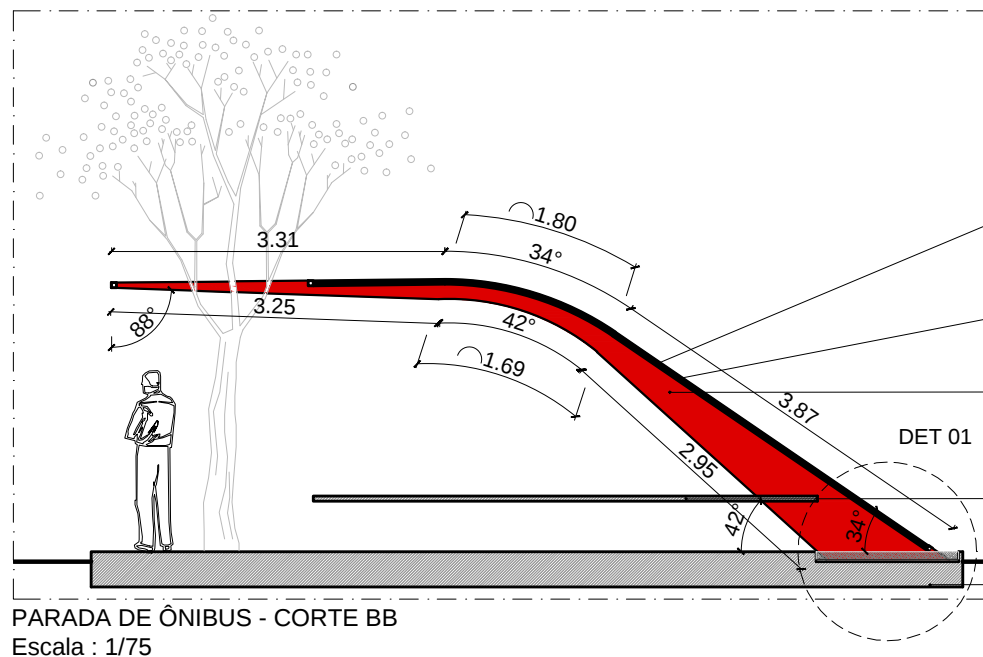
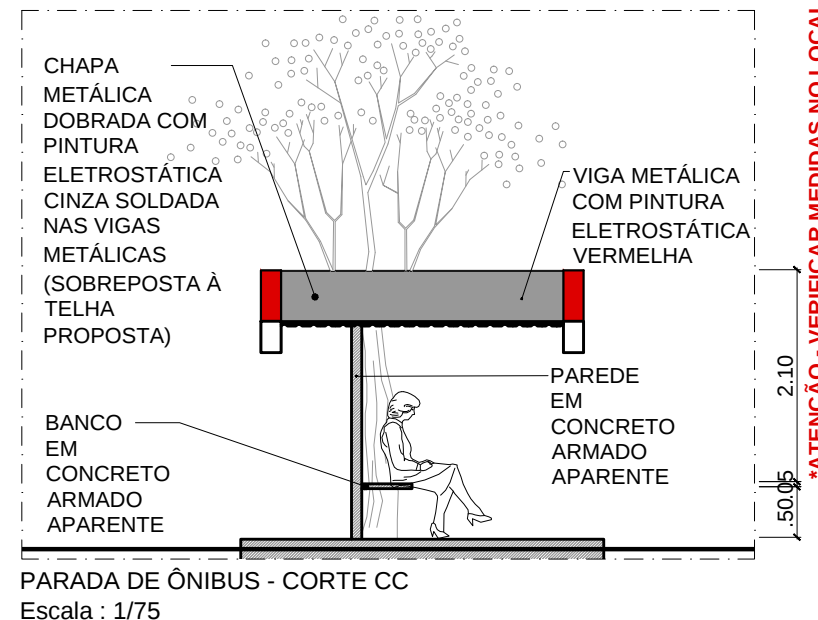
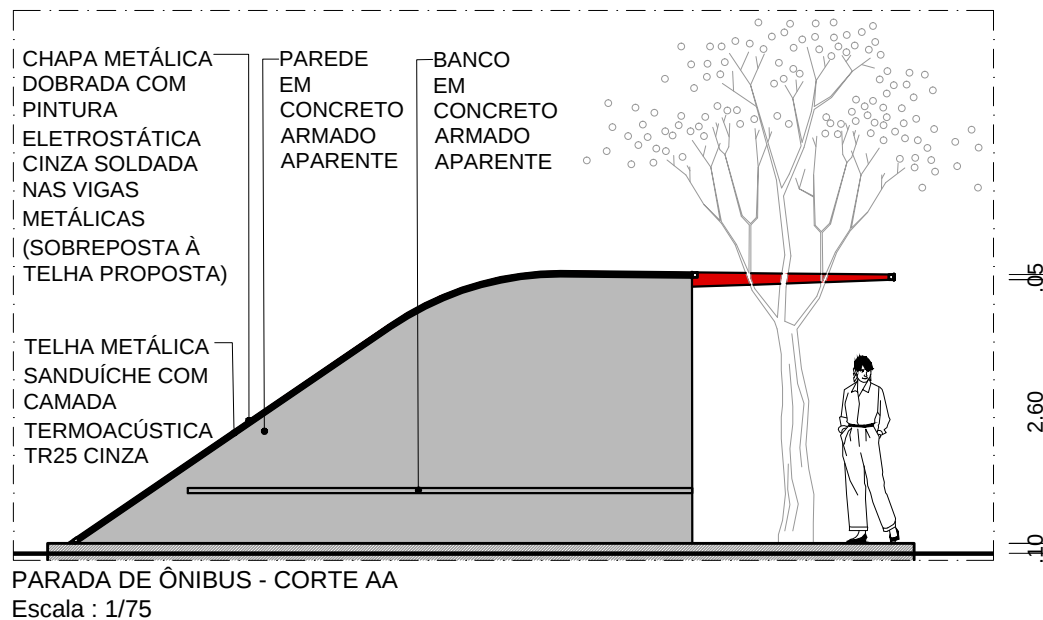


\*ATENÇÃO - VERIFICAR MEDIDAS NO LOCAL

 <b>Fundação Universidade de Brasília</b> Prefeitura do Campus		PROCESSO 23106.010773/2016-97	CAMPUS/EDIFÍCIO CAMPUS DARCY RIBEIRO - GLEBA B - CEU		ESCALA INDICADA
SOLICITAÇÃO PARADA DE ÔNIBUS	ETAPA DO PROJETO ANTEPROJETO	CENTRO DE CUSTO CEU	CONTEÚDO PLANTA DE COBERTURA		PRANCHA 02/08
DESENHO LUIZA COIMBRA	NOME DO ARQUIVO 2017_PRC_CEU_Paradas sustentáveis.dwg	ÁREA M² 22,1 M²	ELABORAÇÃO LUIZA C./MATHEUS M.	COORDENAÇÃO PRC/DIRAD/NPM	DATA JUN/2017
					PROJETO ARQUITETURA




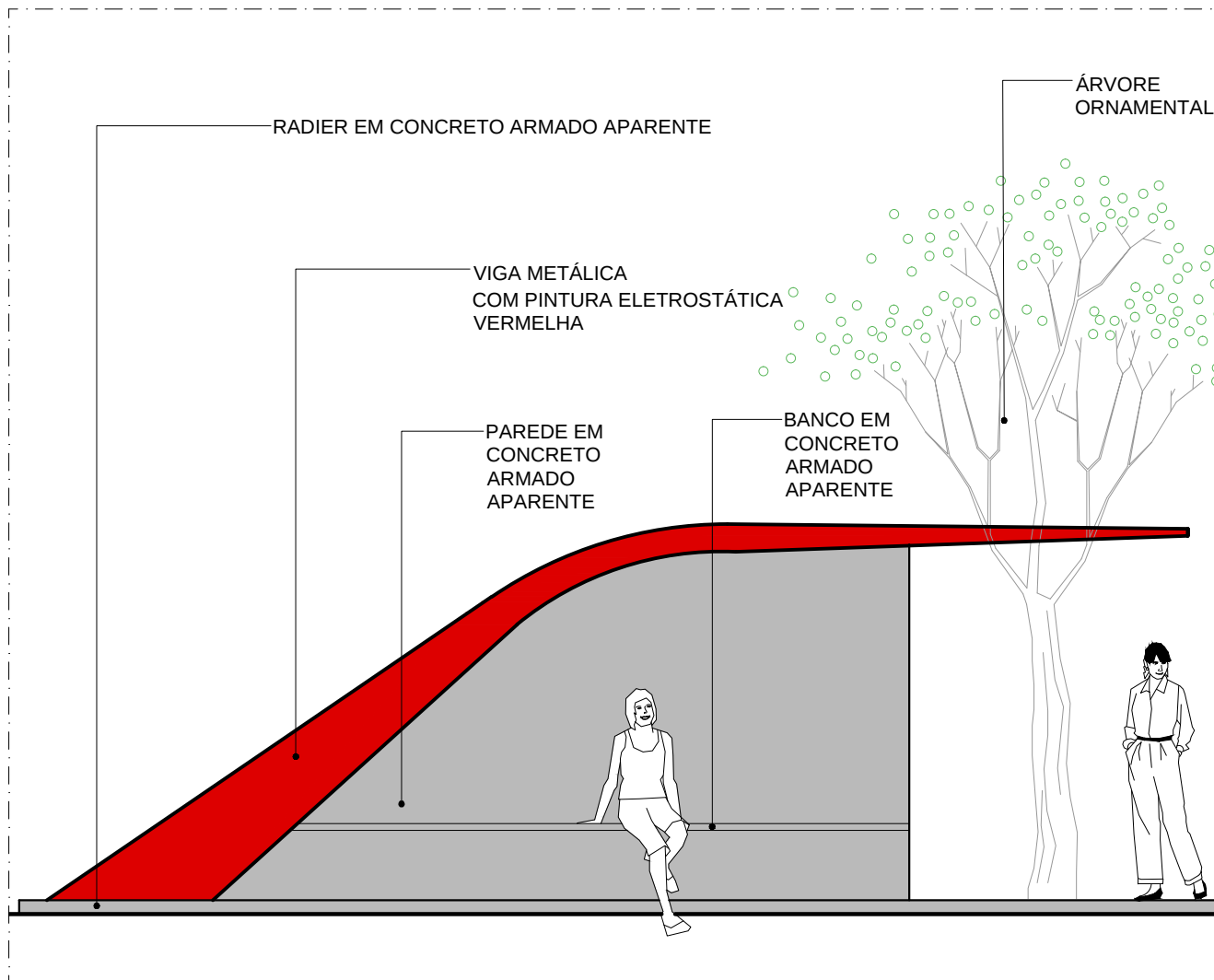
 <b>Fundação Universidade de Brasília</b> Prefeitura do Campus		PROCESSO 23106.010773/2016-97	CAMPUS/EDIFÍCIO CAMPUS DARCY RIBEIRO - GLEBA B - CEU		ESCALA INDICADA
SOLICITAÇÃO PARADA DE ÔNIBUS	ETAPA DO PROJETO ANTEPROJETO	CENTRO DE CUSTO CEU	CONTEÚDO PLANTA BAIXA		PRANCHA 03/08
DESENHO LUIZA COIMBRA	NOME DO ARQUIVO 2017_PRC_CEU_Paradas sustentáveis.dwg	ÁREA M² 22,1 M²	ELABORAÇÃO LUIZA C./MATHEUS M.	COORDENAÇÃO PRC/DIRAD/NPM	DATA JUN/2017
					PROJETO ARQUITETURA



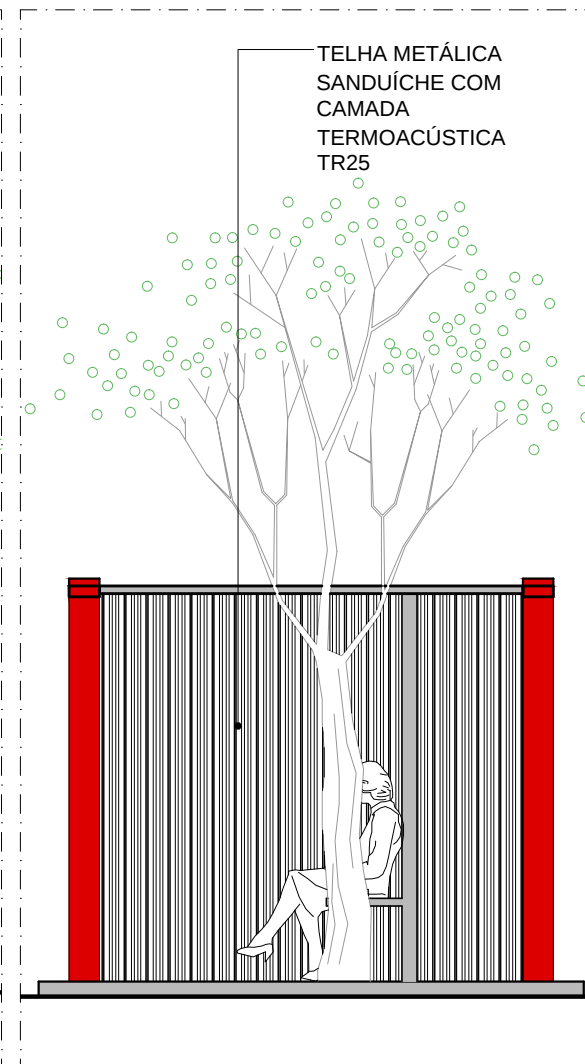
\*ATENÇÃO - VERIFICAR MEDIDAS NO LOCAL

OBS.: COTAS EM METROS

 <b>Fundação Universidade de Brasília</b> Prefeitura do Campus		PROCESSO 23106.010773/2016-97	CAMPUS/EDIFÍCIO CAMPUS DARCY RIBEIRO - GLEBA B - CEU		ESCALA INDICADA
SOLICITAÇÃO PARADA DE ÔNIBUS	ETAPA DO PROJETO ANTEPROJETO	CENTRO DE CUSTO CEU	CONTEÚDO CORTES		PRANCHA 04/08
DESENHO LUIZA COIMBRA	NOME DO ARQUIVO 2017_PRC_CEU_Paradas sustentáveis.dwg	ÁREA M² 22,1 M²	ELABORAÇÃO LUIZA C./MATHEUS M.	COORDENAÇÃO PRC/DIRAD/NPM	DATA JUN/2017
			PROJETO ARQUITETURA		




PARADA DE ÔNIBUS - VISTA A  
Escala : 1/50

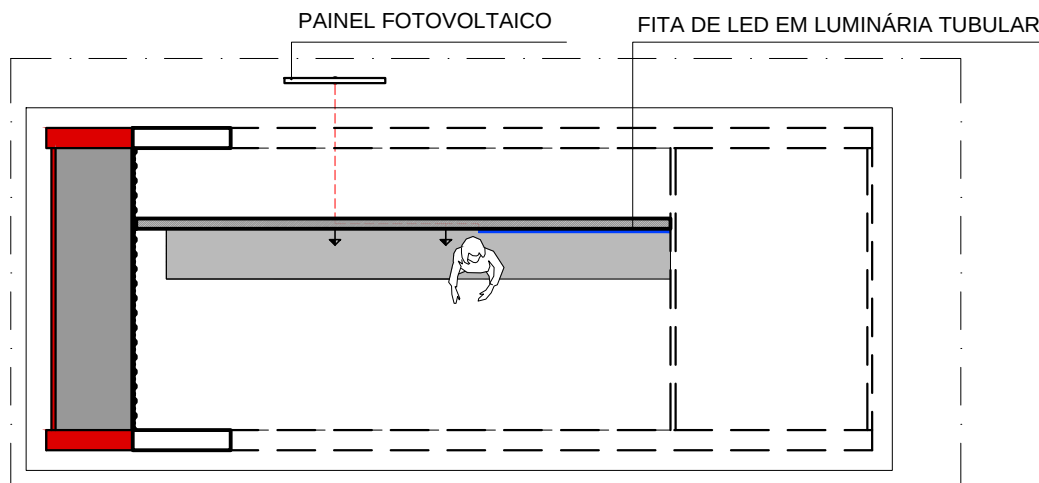


PARADA DE ÔNIBUS - VISTA B  
Escala : 1/50

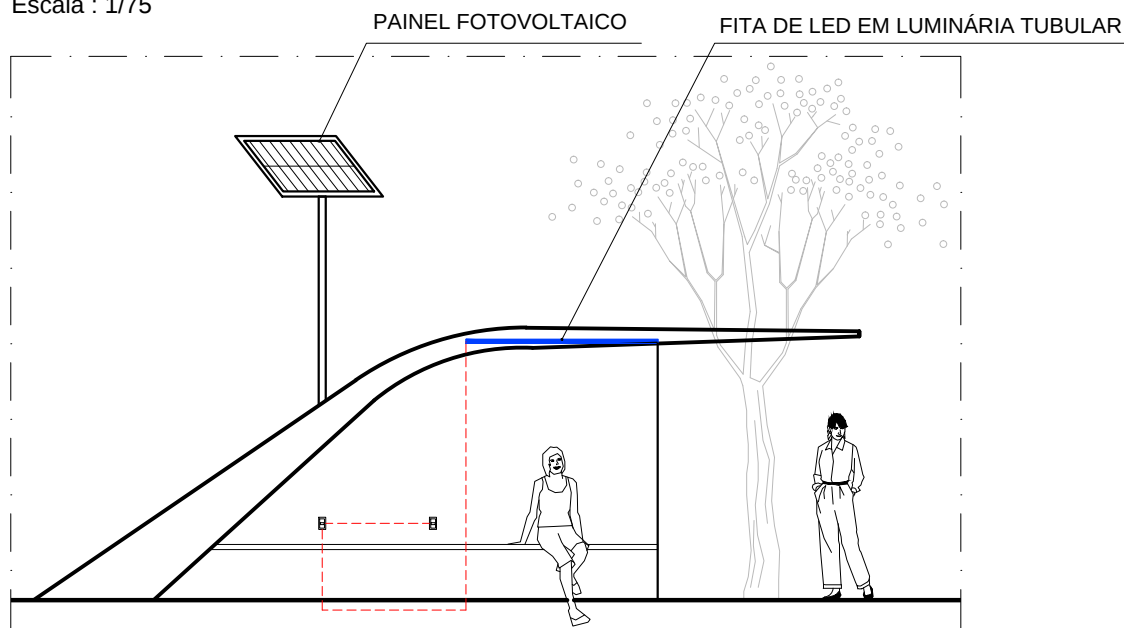
\*ATENÇÃO - VERIFICAR MEDIDAS NO LOCAL

 <b>Fundação Universidade de Brasília</b> Prefeitura do Campus		PROCESSO 23106.010773/2016-97	CAMPUS/EDIFÍCIO CAMPUS DARCY RIBEIRO - GLEBA B - CEU		ESCALA INDICADA	
SOLICITAÇÃO PARADA DE ÔNIBUS	ETAPA DO PROJETO ANTEPROJETO	CENTRO DE CUSTO CEU	CONTEÚDO VISTA FRONTAL E VISTA LATERAL		PRANCHA 05/08	
DESENHO LUIZA COIMBRA	NOME DO ARQUIVO 2017_PRC_CEU_Paradas sustentáveis.dwg	ÁREA M² 22,1 M²	ELABORAÇÃO LUIZA C./MATHEUS M.	COORDENAÇÃO PRC/DIRAD/NPM	DATA JUN/2017	PROJETO ARQUITETURA





PARADA DE ÔNIBUS - PLANTA DE INSTALAÇÕES ELÉTRICAS  
Escala : 1/75




PARADA DE ÔNIBUS - VISTA ESQUEMÁTICA DE ELÉTRICA  
Escala : 1/75

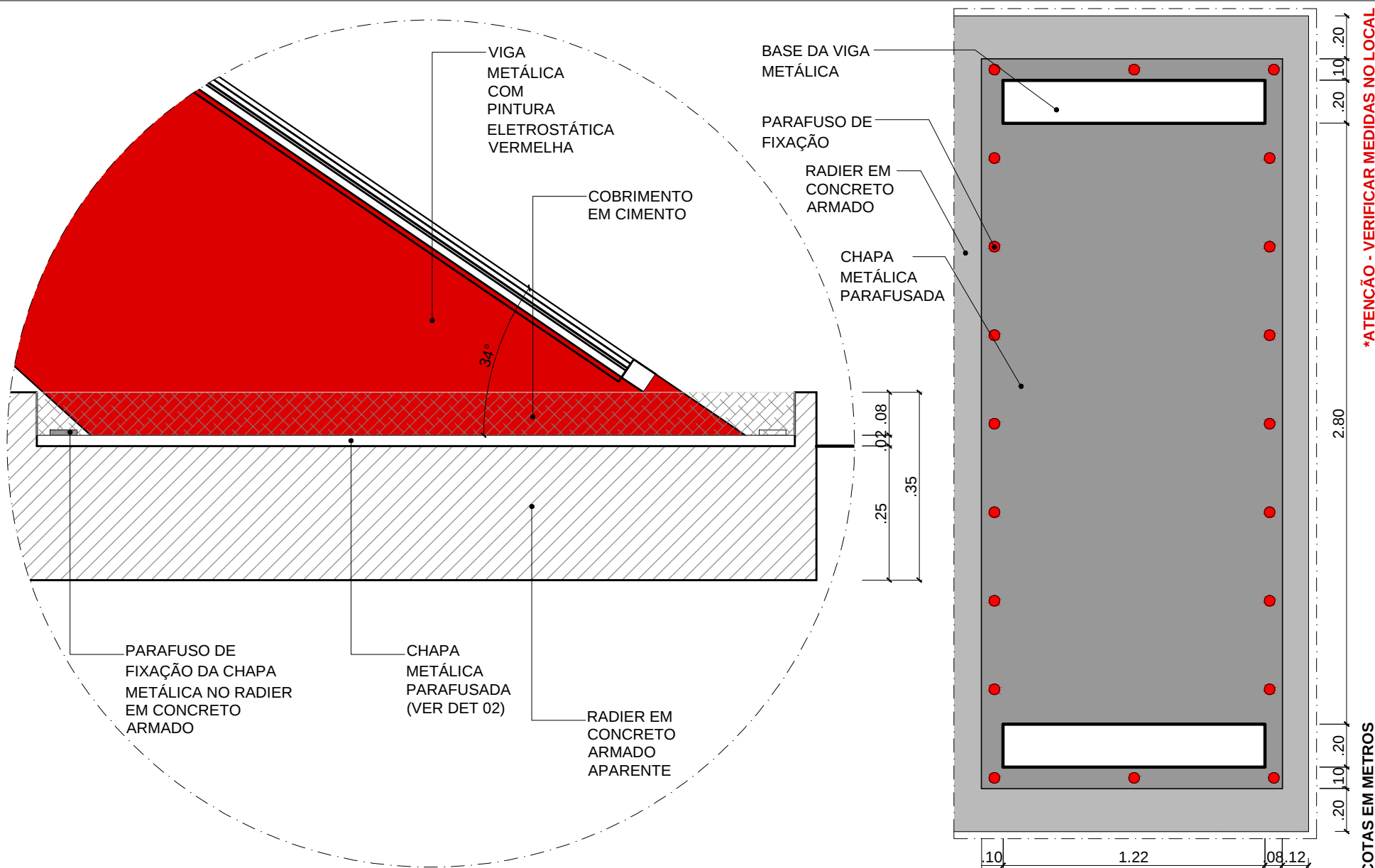
#### LEGENDA

→ TOMADA MÉDIA (H= 0,70 CM) USB

--- CIRCUITO ELÉTRICO EMBUTIDO



 <b>Fundação Universidade de Brasília</b> Prefeitura do Campus		PROCESSO 23106.010773/2016-97	CAMPUS/EDIFÍCIO CAMPUS DARCY RIBEIRO - GLEBA B - CEU		ESCALA INDICADA
SOLICITAÇÃO PARADA DE ÔNIBUS	ETAPA DO PROJETO ANTEPROJETO	CENTRO DE CUSTO CEU	CONTEÚDO PLANTA ELÉTRICA		PRANCHA 06/08
DESENHO LUIZA COIMBRA	NOME DO ARQUIVO 2017_PRC_CEU_Paradas sustentáveis.dwg	ÁREA M² 22,1 M²	ELABORAÇÃO LUIZA C./MATHEUS M.	COORDENAÇÃO PRC/DIRAD/NPM	DATA JUN/2017
					PROJETO ARQUITETURA





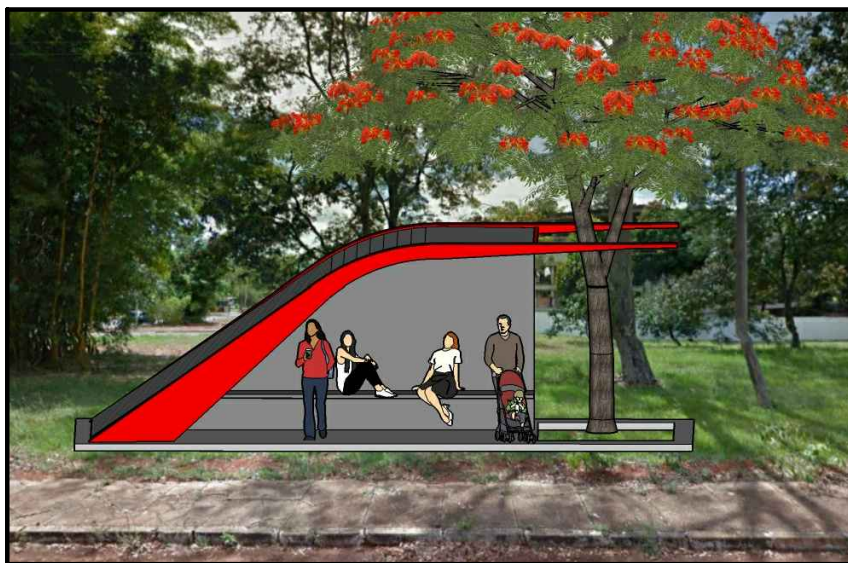
DET 01  
Escala : 1/10

DET 02 - CHAPA METÁLICA - VISTA SUPERIOR  
Escala : 1/25


\*ATENÇÃO - VERIFICAR MEDIDAS NO LOCAL

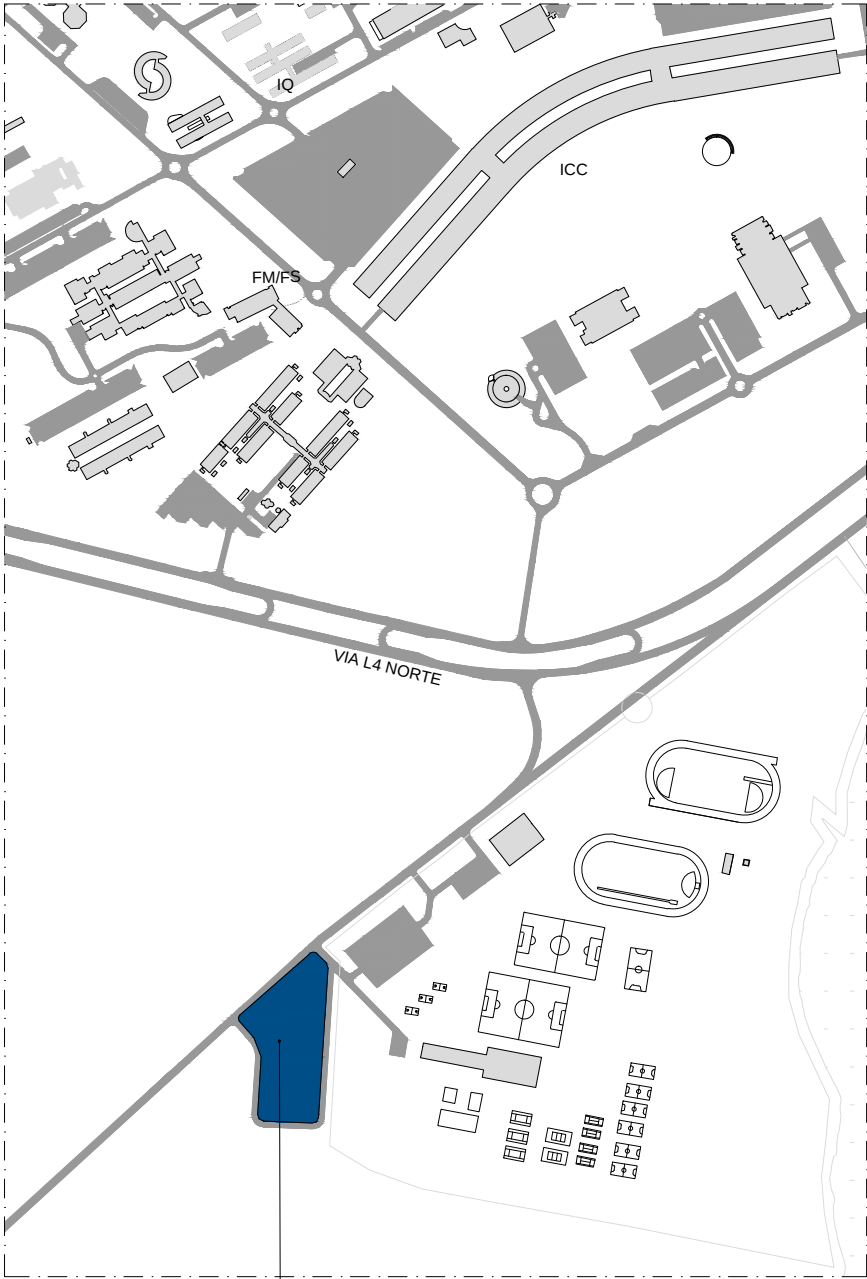
OBS.: COTAS EM METROS

 <b>Fundação Universidade de Brasília</b> Prefeitura do Campus		PROCESSO 23106.010773/2016-97	CAMPUS/EDIFÍCIO CAMPUS DARCY RIBEIRO - GLEBA B - CEU		ESCALA INDICADA
SOLICITAÇÃO PARADA DE ÔNIBUS	ETAPA DO PROJETO ANTEPROJETO	CENTRO DE CUSTO CEU	CONTEÚDO DETALHAMENTO		PRANCHA 07/08
DESENHO LUIZA COIMBRA	NOME DO ARQUIVO 2017_PRC_CEU_Paradas sustentáveis.dwg	ÁREA M² 22,1 M²	ELABORAÇÃO LUIZA C./MATHEUS M.	COORDENAÇÃO PRC/DIRAD/NPM	DATA JUN/2017
					PROJETO ARQUITETURA



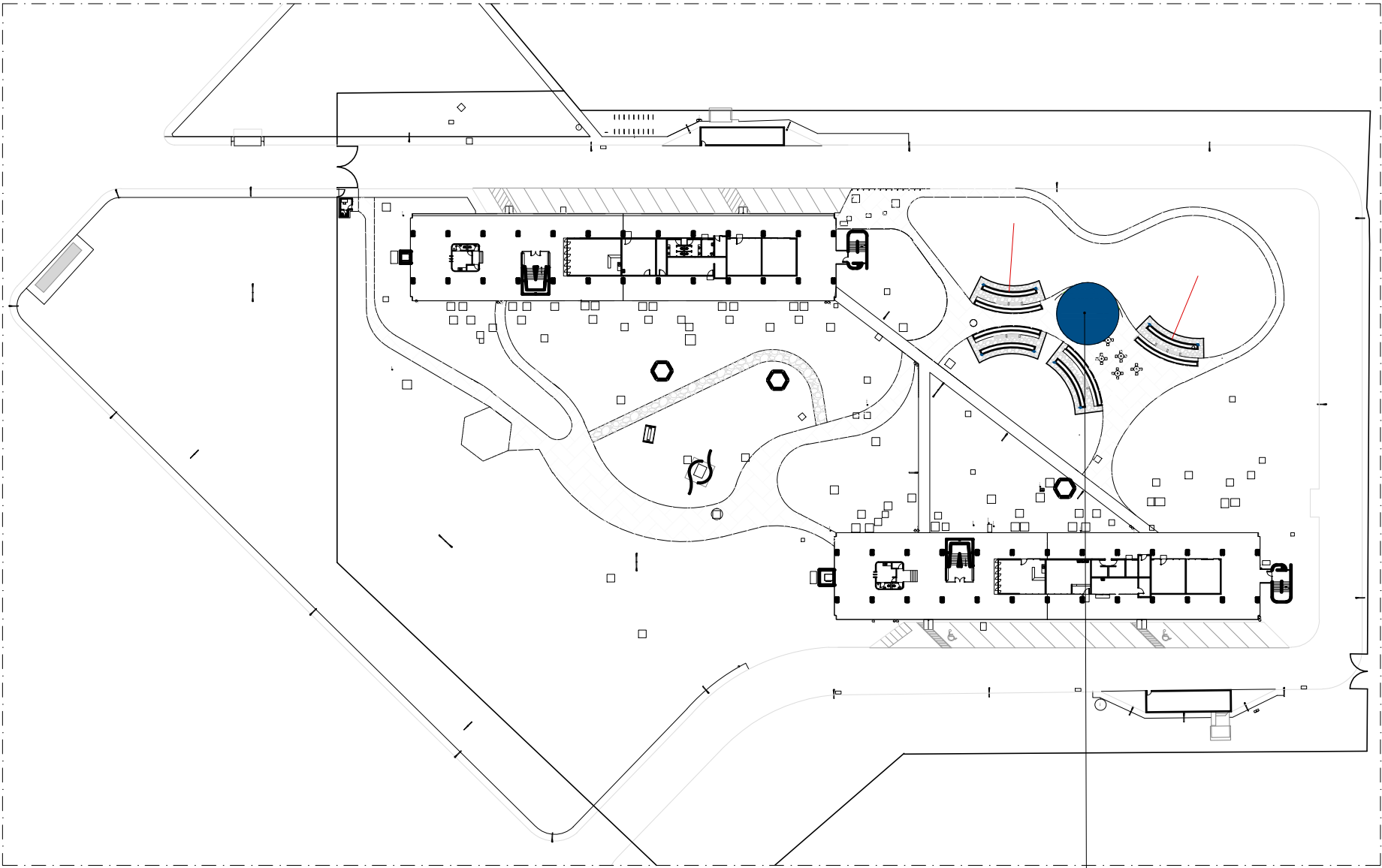
\*ATENÇÃO - VERIFICAR MEDIDAS NO LOCAL

 <b>Fundação Universidade de Brasília</b> Prefeitura do Campus		PROCESSO 23106.010773/2016-97	CAMPUS/EDIFÍCIO CAMPUS DARCY RIBEIRO - GLEBA B - CEU		ESCALA INDICADA
SOLICITAÇÃO PARADA DE ÔNIBUS	ETAPA DO PROJETO ANTEPROJETO	CENTRO DE CUSTO CEU	CONTEÚDO PERSPECTIVAS		PRANCHA 08/08
DESENHO LUIZA COIMBRA	NOME DO ARQUIVO 2017_PRC_CEU_Paradas sustentáveis.dwg	ÁREA M² 22,1 M²	ELABORAÇÃO LUIZA C./MATHEUS M.	COORDENAÇÃO PRC/DIRAD/NPM	DATA JUN/2017
					PROJETO ARQUITETURA




ÁREA DE INTERVENÇÃO  
CASA DO ESTUDANTE UNIVERSITÁRIO

PLANTA DE SITUAÇÃO - CAMPUS DARCY RC.E.UEIRO  
Escala : 1/10000

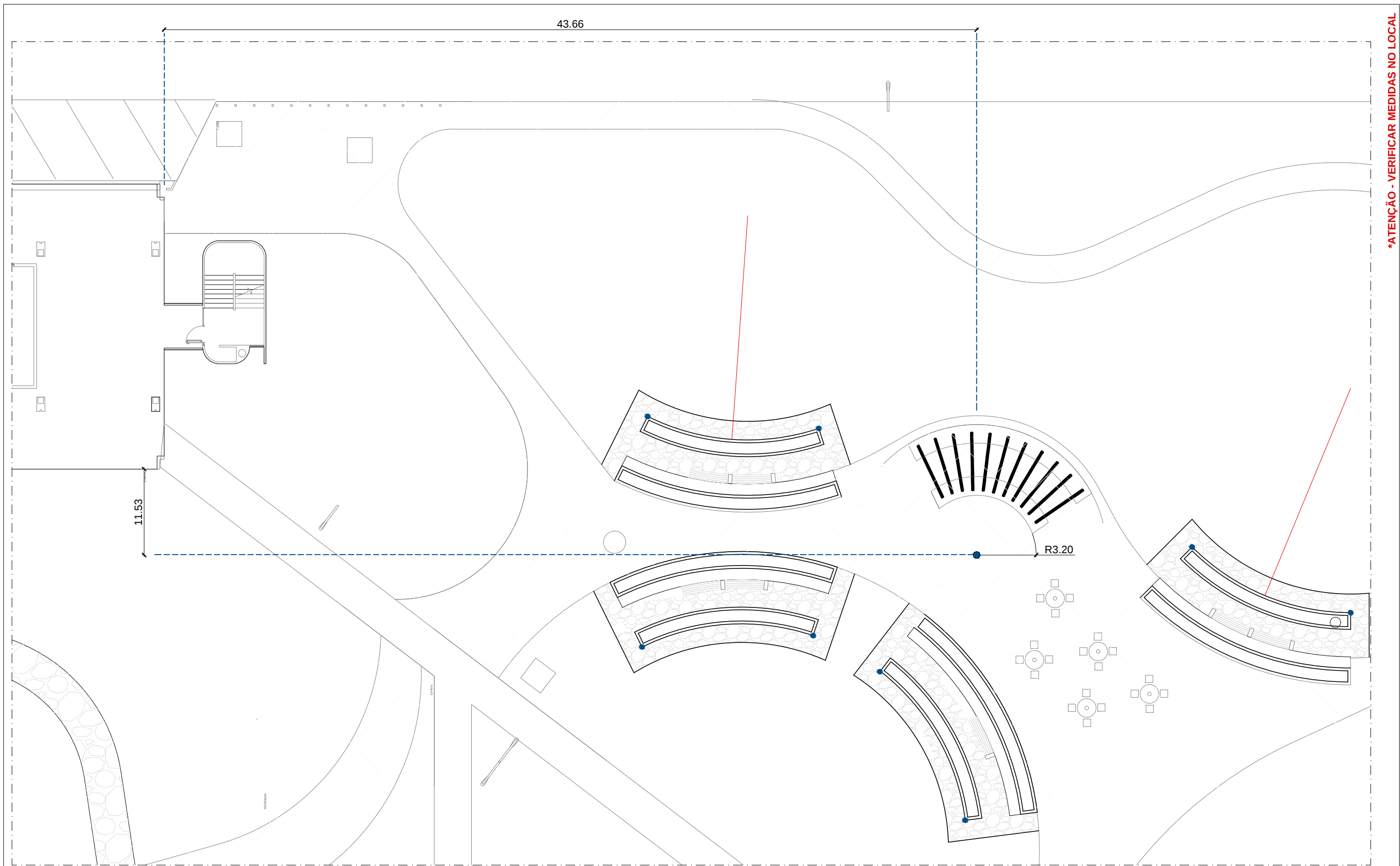


PLANTA DE LOCAÇÃO - C.E.U  
Escala : 1/1000

ÁREA DE INTERVENÇÃO  
POMAR

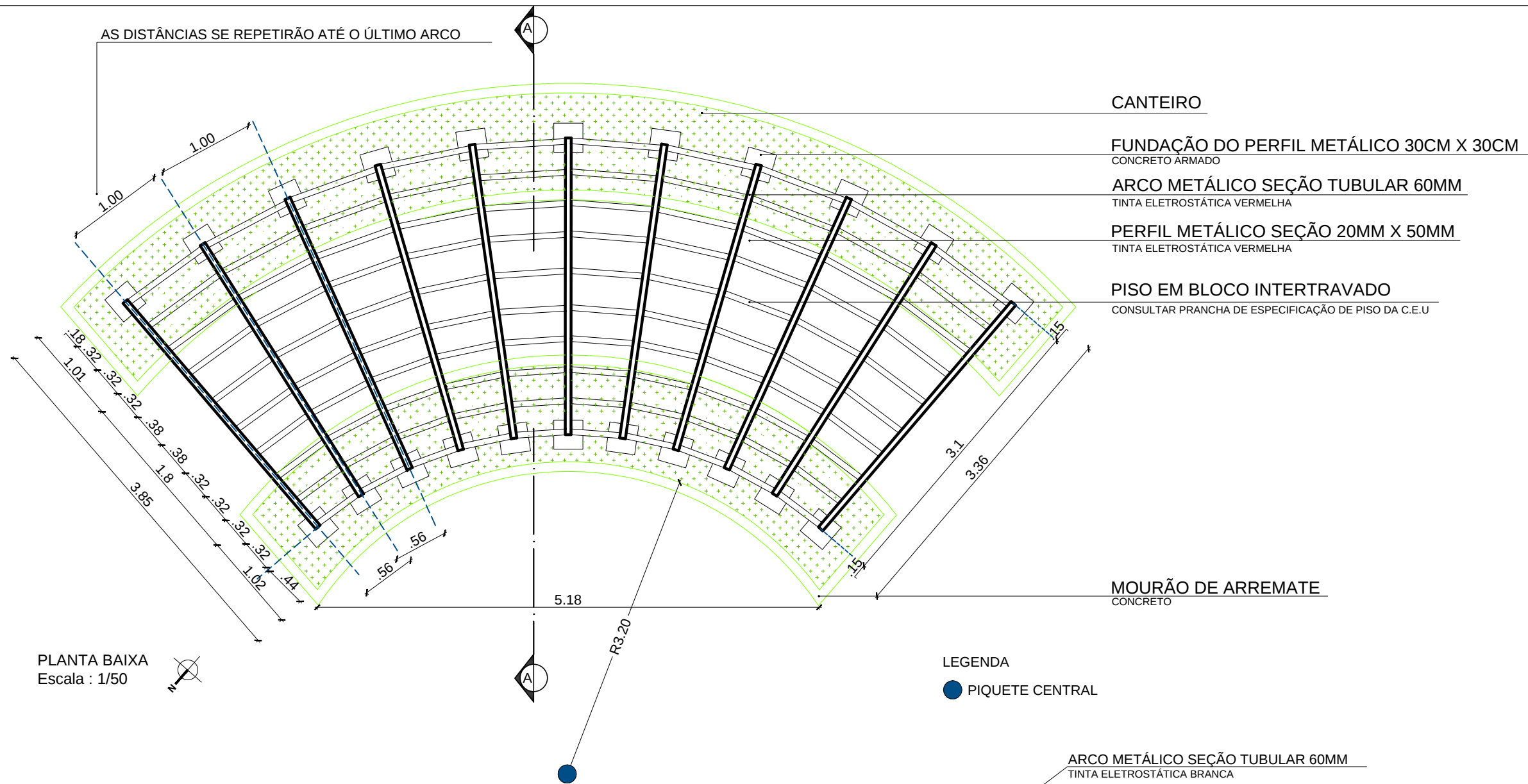
 <b>Fundação Universidade de Brasília</b> Prefeitura do Campus		PROCESSO 23106.043469/2016-26	CAMPUS/EDIFÍCIO CAMPUS DARCY RIBEIRO - GLEBA B - CASA DO ESTUDANTE UNIVERSITÁRIO		ESCALA INDICADA
SOLICITAÇÃO PERGOLADO C.E.U	ETAPA DO PROJETO PROJETO EXECUTIVO	CENTRO DE CUSTO C.E.U	CONTEÚDO PLANTA DE SITUAÇÃO E LOCAÇÃO		PRANCHA 01/05
DESENHO MATEUS MARQUES	NOME DO ARQUIVO 2017_PRC_CEU_PERGOLADO.dwg	ÁREA M² 39,61M²	ELABORAÇÃO MATEUS M./MATHEUS M.	COORDENAÇÃO PRC/DIRAD/NPM	DATA MAI/2017
					PROJETO ARQUITETURA





<b>Fundação Universidade de Brasília</b> Prefeitura do Campus		<b>PROCESSO</b> 23106.043469/2016-26	<b>CAMPUS/EDIFÍCIO</b> CAMPUS DARCY RIBEIRO - GLEBA B - CASA DO ESTUDANTE UNIVERSITÁRIO		<b>ESCALA</b> INDICADA
<b>SOLICITAÇÃO</b> PERGOLADO C.E.U	<b>ETAPA DO PROJETO</b> PROJETO EXECUTIVO	<b>CENTRO DE CUSTO</b> C.E.U	<b>CONTEÚDO</b> PLANTA DE LOCAÇÃO		<b>PRANCHA</b> 02/05
<b>DESENHO</b> MATEUS MARQUES	<b>NOME DO ARQUIVO</b> 2017_PRC_CEU_PERGOLADO.dwg	<b>ÁREA M²</b> 39,61M²	<b>ELABORAÇÃO</b> MATEUS M./MATHEUS M.	<b>COORDENAÇÃO</b> PRC/DIRAD/NPM	<b>DATA</b> MAI/2017
					<b>PROJETO</b> ARQUITETURA

\*ATENÇÃO - VERIFICAR MEDIDAS NO LOCAL




PLANTA BAIXA  
Escala : 1/50


LEGENDA  
● PIQUETE CENTRAL

- CANTEIRO
- FUNDAÇÃO DO PERFIL METÁLICO 30CM X 30CM  
CONCRETO ARMADO
- ARCO METÁLICO SEÇÃO TUBULAR 60MM  
TINTA ELETROSTÁTICA VERMELHA
- PERFIL METÁLICO SEÇÃO 20MM X 50MM  
TINTA ELETROSTÁTICA VERMELHA
- PISO EM BLOCO INTERTRAVADO  
CONSULTAR PRANCHA DE ESPECIFICAÇÃO DE PISO DA C.E.U
- MOURÃO DE ARREIMATE  
CONCRETO

ARCO METÁLICO SEÇÃO TUBULAR 60MM  
TINTA ELETROSTÁTICA BRANCA




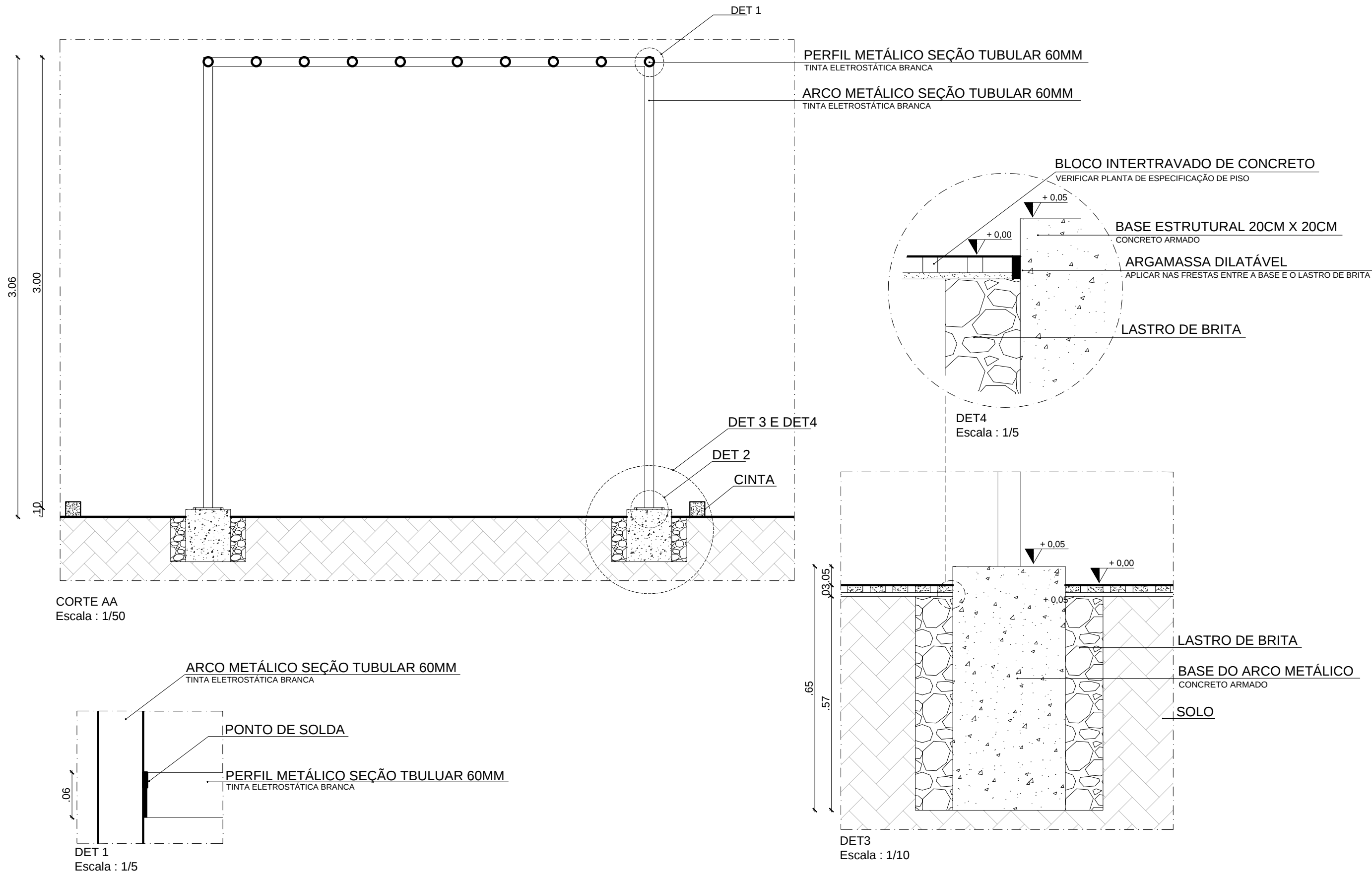
VISTA FRONTAL  
Escala : 1/50




VISTA LATERAL  
Escala : 1/50

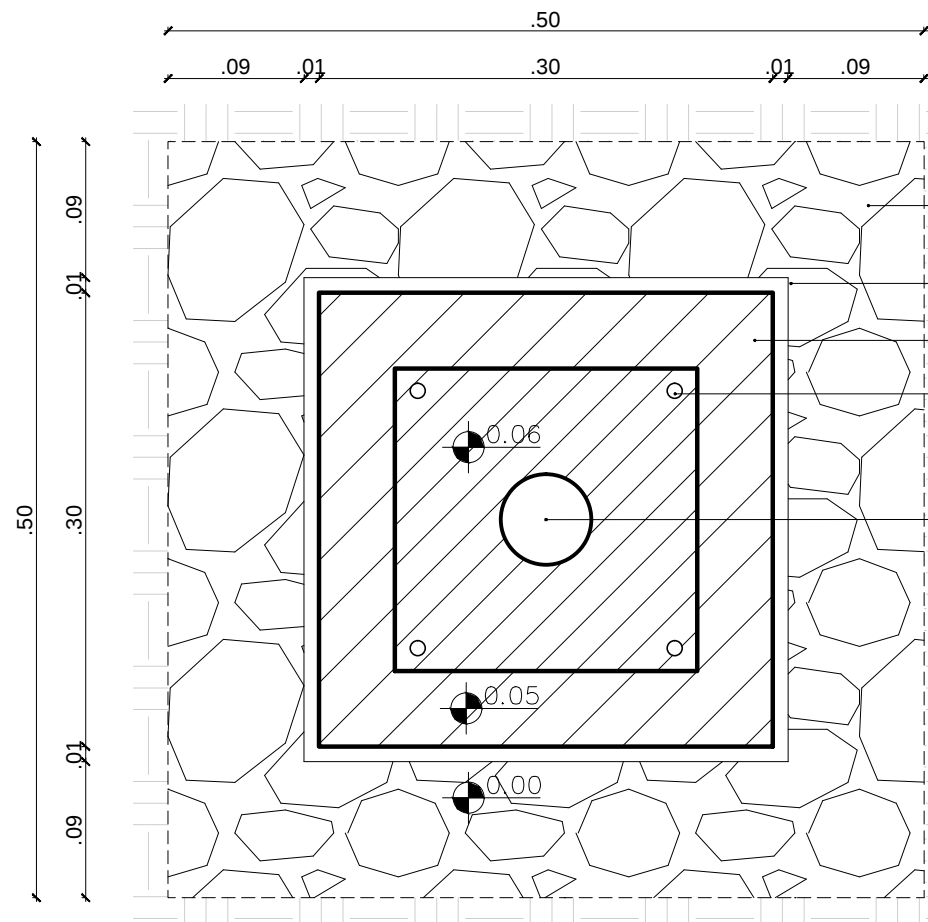
\*ATENÇÃO - VERIFICAR MEDIDAS NO LOCAL

 <b>Fundação Universidade de Brasília</b> Prefeitura do Campus		PROCESSO 23106.043469/2016-26	CAMPUS/EDIFÍCIO CAMPUS DARCY RIBEIRO - GLEBA B - CASA DO ESTUDANTE UNIVERSITÁRIO		ESCALA INDICADA
SOLICITAÇÃO PERGOLADO C.E.U	ETAPA DO PROJETO PROJETO EXECUTIVO	CENTRO DE CUSTO C.E.U	CONTEÚDO PLANTA BAIXA E VISTAS GERAIS		PRANCHA 03/05
DESENHO MATEUS MARQUES	NOME DO ARQUIVO 2017_PRC_CEU_PERGOLADO.dwg	ÁREA M² 39,61M²	ELABORAÇÃO MATEUS M./MATHEUS M.	COORDENAÇÃO PRC/DIRAD/NPM	DATA MAI/2017
					PROJETO ARQUITETURA



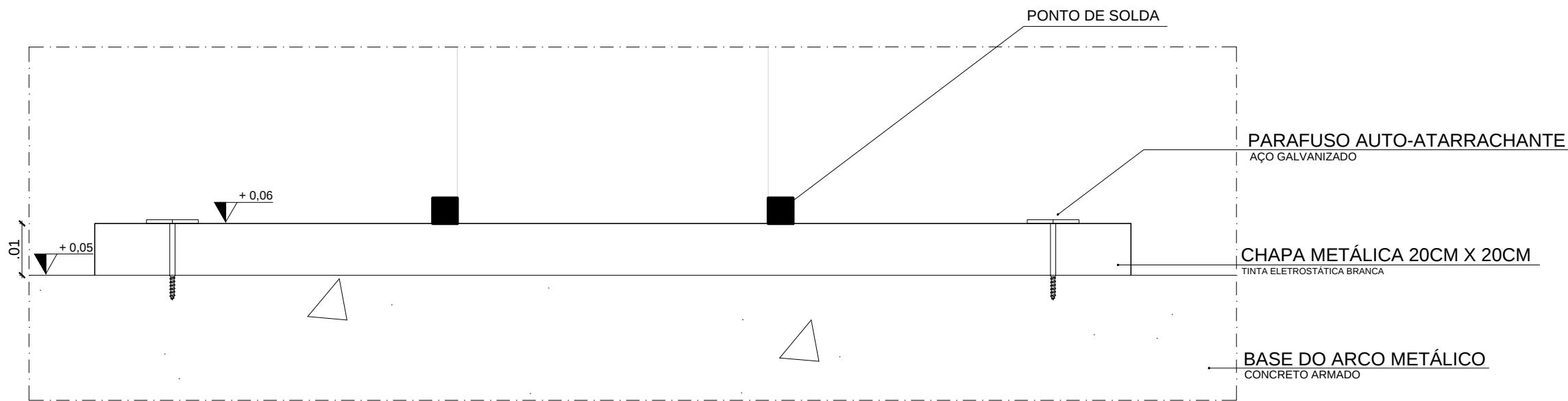
 <b>Fundação Universidade de Brasília</b> Prefeitura do Campus		PROCESSO 23106.043469/2016-26	CAMPUS/EDIFÍCIO CAMPUS DARCY RIBEIRO - GLEBA B - CASA DO ESTUDANTE UNIVERSITÁRIO			ESCALA INDICADA
SOLICITAÇÃO PERGOLADO C.E.U	ETAPA DO PROJETO PROJETO EXECUTIVO	CENTRO DE CUSTO C.E.U	CONTEÚDO DETALHAMENTO			PRANCHA 04/05
DESENHO MATEUS MARQUES	NOME DO ARQUIVO 2017_PRC_CEU_PERGOLADO.dwg	ÁREA M² 39,61M²	ELABORAÇÃO MATEUS M./MATHEUS M.	COORDENAÇÃO PRC/DIRAD/NPM	DATA MAI/2017	PROJETO ARQUITETURA





- LASTRO DE BRITA  
ABAIXO DA CAMADA DE SOLO
- ARGAMASSA DILATÁVEL  
APLICAR NAS FRESTAS ENTRE A BASE E O LASTRO DE BRITA
- BASE DO ARCO METÁLICO  
CONCRETO ARMADO
- PARAFUSO AUTO-ATARRACHANTE  
AÇO GALVANIZADO
- ARCO METÁLICO SEÇÃO TUBULAR 60MM  
TINTA ELETROSTÁTICA BRANCA
- SOLO


DET2 - PLANTA BAIXA  
Escala : 1/5

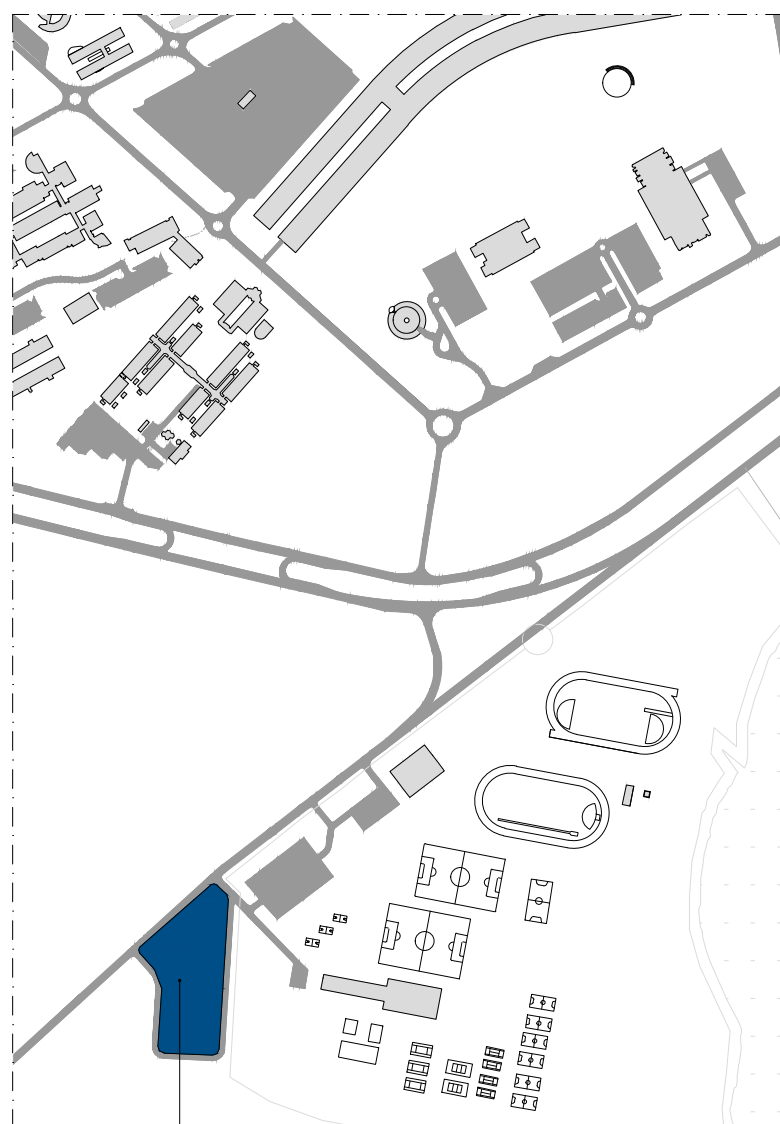


- PONTO DE SOLDA
- PARAFUSO AUTO-ATARRACHANTE  
AÇO GALVANIZADO
- CHAPA METÁLICA 20CM X 20CM  
TINTA ELETROSTÁTICA BRANCA
- BASE DO ARCO METÁLICO  
CONCRETO ARMADO

DET2 - PLANTA BAIXA  
Escala : 1/1

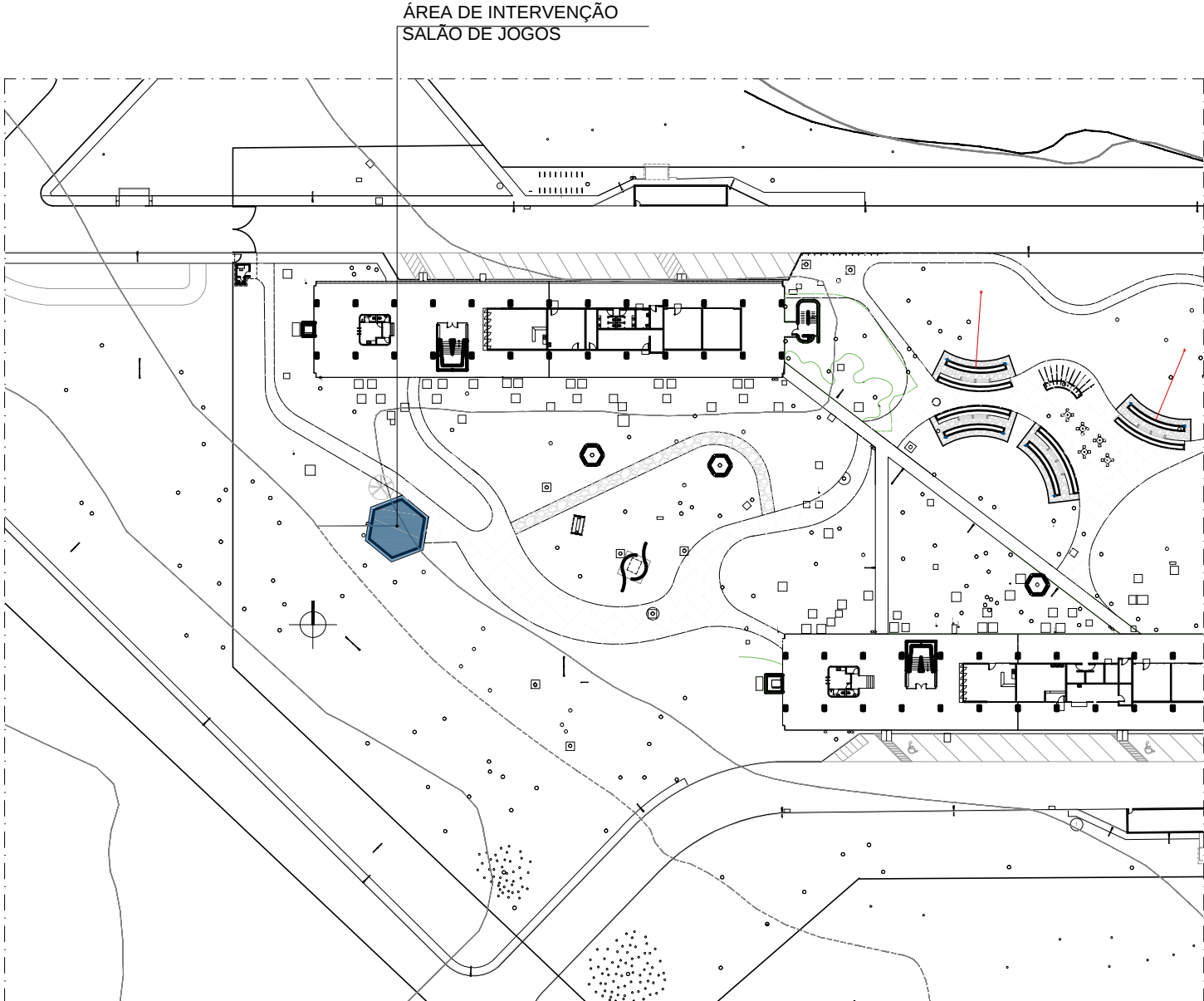
\*ATENÇÃO - VERIFICAR MEDIDAS NO LOCAL

 <b>Fundação Universidade de Brasília</b> Prefeitura do Campus		PROCESSO 23106.043469/2016-26	CAMPUS/EDIFÍCIO CAMPUS DARCY RIBEIRO - GLEBA B - CASA DO ESTUDANTE UNIVERSITÁRIO			ESCALA INDICADA
SOLICITAÇÃO PERGOLADO C.E.U	ETAPA DO PROJETO PROJETO EXECUTIVO	CENTRO DE CUSTO C.E.U	CONTEÚDO DETALHAMENTO			PRANCHA 05/05
DESENHO MATEUS MARQUES	NOME DO ARQUIVO 2017_PRC_CEU_PERGOLADO.dwg	ÁREA M² 39,61M²	ELABORAÇÃO MATEUS M./MATHEUS M.	COORDENAÇÃO PRC/DIRAD/NPM	DATA MAI/2017	PROJETO ARQUITETURA




ÁREA DE INTERVENÇÃO  
CASA DO ESTUDANTE UNIVERSITÁRIO

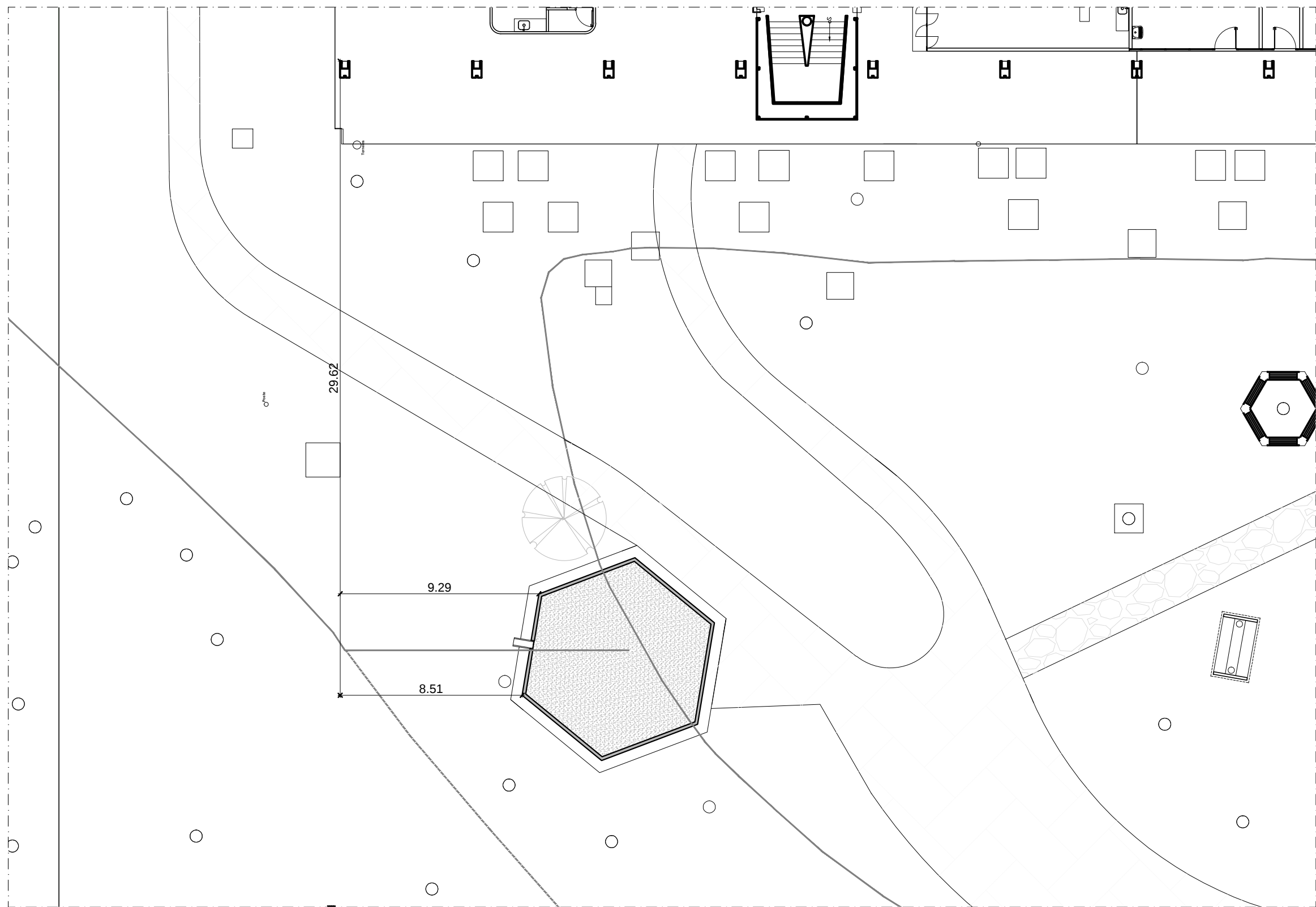
PLANTA SITUAÇÃO - SALÃO DE JOGOS  
Escala : 1/10000




ÁREA DE INTERVENÇÃO  
SALÃO DE JOGOS

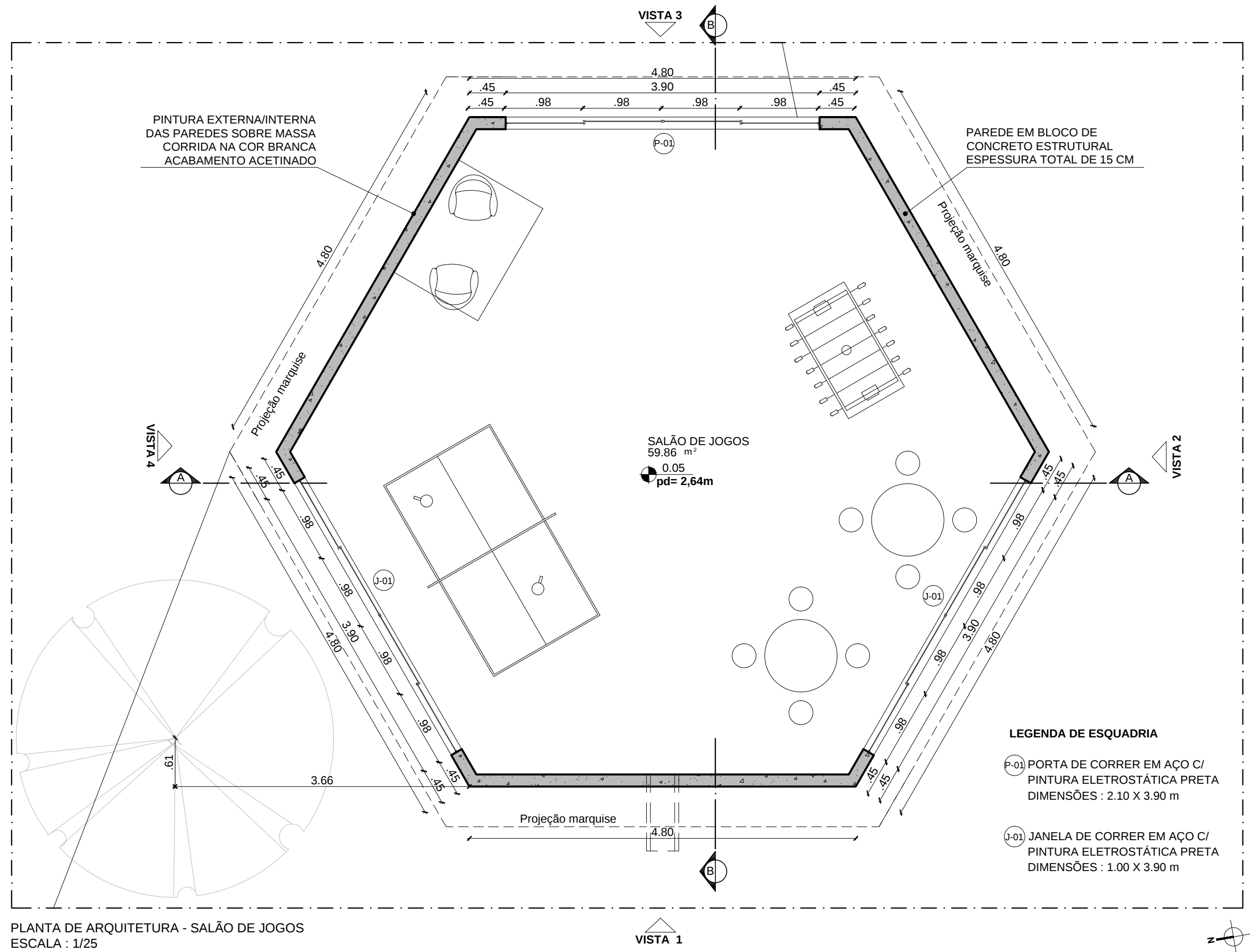
PLANTA LOCAÇÃO - SALÃO DE JOGOS  
Escala : 1/1500


 <b>Fundação Universidade de Brasília</b> Prefeitura do Campus		PROCESSO 23106.010773/2016-97	CAMPUS/EDIFÍCIO CAMPUS DARCY RIBEIRO - GLEBA B - CEU		ESCALA INDICADA
SOLICITAÇÃO URBANIZAÇÃO - CASA DO ESTUDANTE	ETAPA DO PROJETO PROJETO EXECUTIVO	CENTRO DE CUSTO CEU	CONTEÚDO PLANTA DE SITUAÇÃO/LOCAÇÃO-SALÃO DE JOGOS		PRANCHA 01/09
DESENHO CLEITON DO CARMO SILVA	NOME DO ARQUIVO 2017_PRC_CEU_Salão de Jogos	ÁREA M² 59.86 M²	ELABORAÇÃO CLEITON S./MATHEUS M.	COORDENAÇÃO PRC /DIRAD/CPMP	DATA JUL /2017
					PROJETO ARQUITETURA

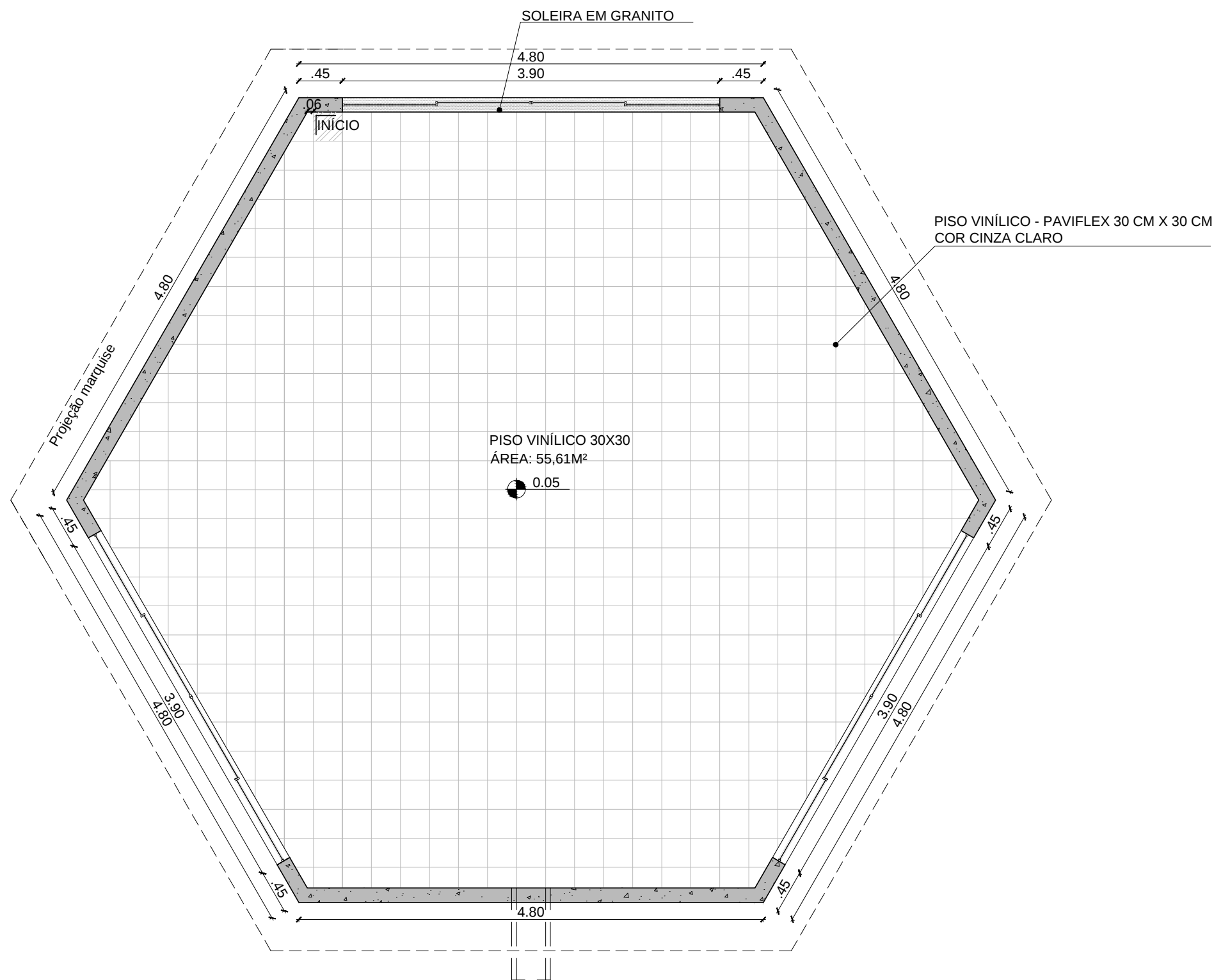


PLANTA LOCAÇÃO - SALÃO DE JOGOS  
Escala : 1/250

 <b>Fundação Universidade de Brasília</b> Prefeitura do Campus		PROCESSO 23106.010773/2016-97	CAMPUS/EDIFÍCIO CAMPUS DARCY RIBEIRO - GLEBA B - CEU		ESCALA INDICADA
SOLICITAÇÃO URBANIZAÇÃO - CASA DO ESTUDANTE	ETAPA DO PROJETO PROJETO EXECUTIVO	CENTRO DE CUSTO CEU	CONTEÚDO PLANTA DE LOCAÇÃO -SALÃO DE JOGOS		PRANCHA 02/09
DESENHO CLEITON DO CARMO SILVA	NOME DO ARQUIVO 2017_PRC_CEU_Salão de Jogos	ÁREA M² 59.86 M²	ELABORAÇÃO CLEITON S./MATHEUS M.	COORDENAÇÃO PRC /DIRAD/CPMP	DATA JUL /2017
					PROJETO ARQUITETURA




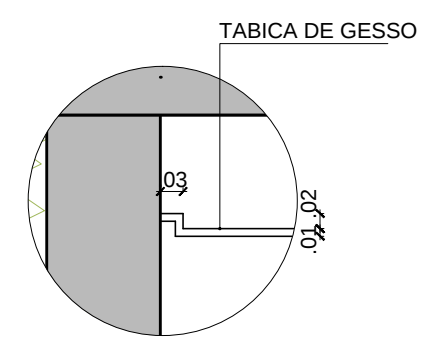
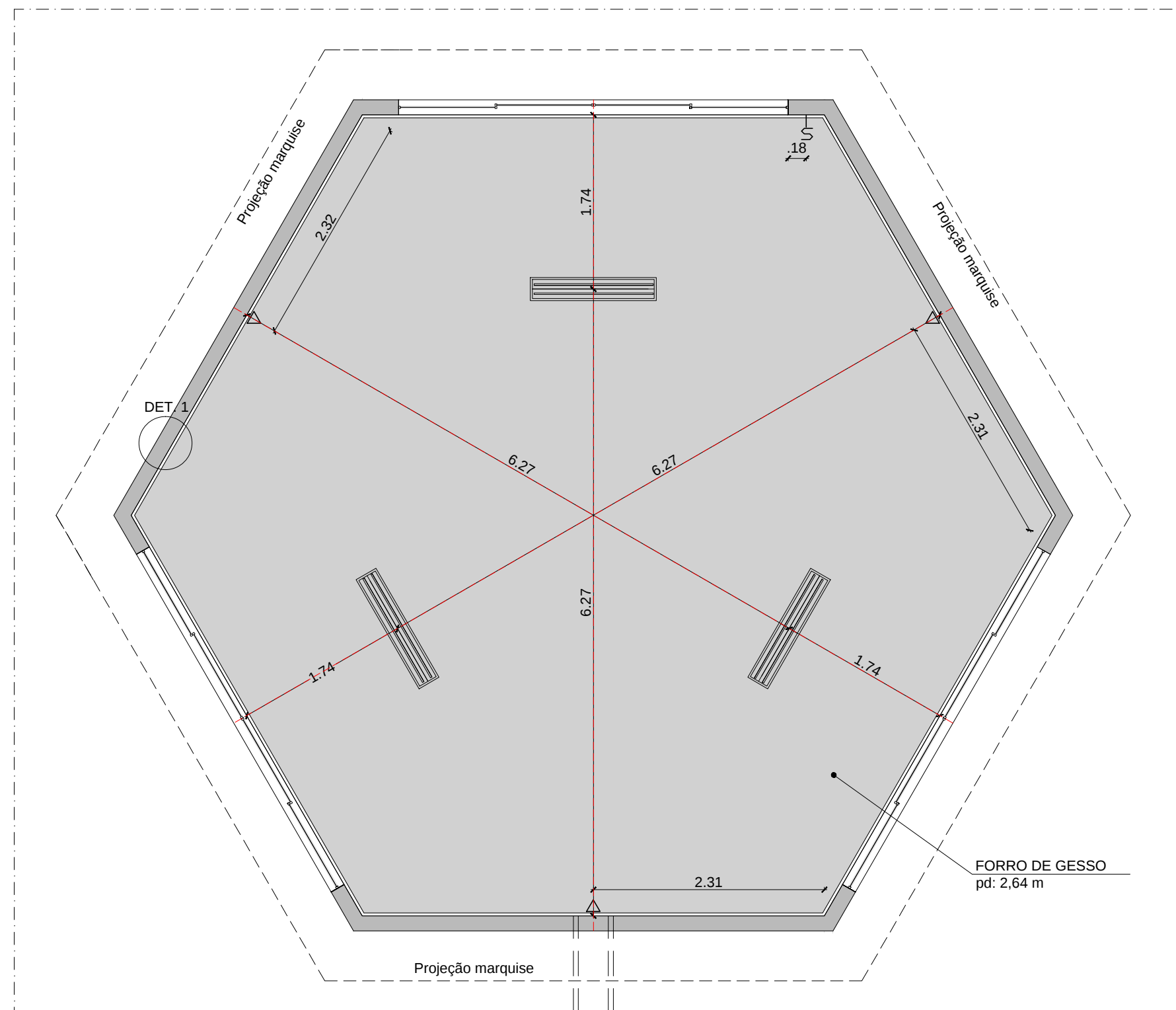
 <b>Fundação Universidade de Brasília</b> Prefeitura do Campus		PROCESSO 23106.010773/2016-97	CAMPUS/EDIFÍCIO CAMPUS DARCY RIBEIRO - GLEBA B - CEU		ESCALA INDICADA
SOLICITAÇÃO URBANIZAÇÃO - CASA DO ESTUDANTE	ETAPA DO PROJETO PROJETO EXECUTIVO	CENTRO DE CUSTO CEU	CONTEÚDO PLANTA BAIXA -SALÃO DE JOGOS		PRANCHA 03/09
DESENHO CLEITON DO CARMO SILVA	NOME DO ARQUIVO 2017_PRC_CEU_Salão de Jogos	ÁREA M <sup>2</sup> 59.86 M <sup>2</sup>	ELABORAÇÃO CLEITON S./MATHEUS M.	COORDENAÇÃO PRC /DIRAD/CPMP	DATA JUL /2017
					PROJETO ARQUITETURA



PLANTA DE PAGINAÇÃO -SALÃO DE JOGOS  
ESCALA 1:25




 <b>Fundação Universidade de Brasília</b> Prefeitura do Campus		PROCESSO 23106.010773/2016-97	CAMPUS/EDIFÍCIO CAMPUS DARCY RIBEIRO - GLEBA B - CEU		ESCALA INDICADA
SOLICITAÇÃO URBANIZAÇÃO - CASA DO ESTUDANTE	ETAPA DO PROJETO PROJETO EXECUTIVO	CENTRO DE CUSTO CEU	CONTEÚDO PLANTA DE PAGINAÇÃO-SALÃO DE JOGOS		PRANCHA 04/09
DESENHO CLEITON DO CARMO SILVA	NOME DO ARQUIVO 2017_PRC_CEU_Salão de Jogos	ÁREA M² 59.86 M²	ELABORAÇÃO CLEITON S./MATHEUS M.	COORDENAÇÃO PRC /DIRAD/CPMP	DATA JUL /2017
					PROJETO ARQUITETURA




DET. 1 TABICA - SALÃO DE JOGOS  
ESCALA : 1/10

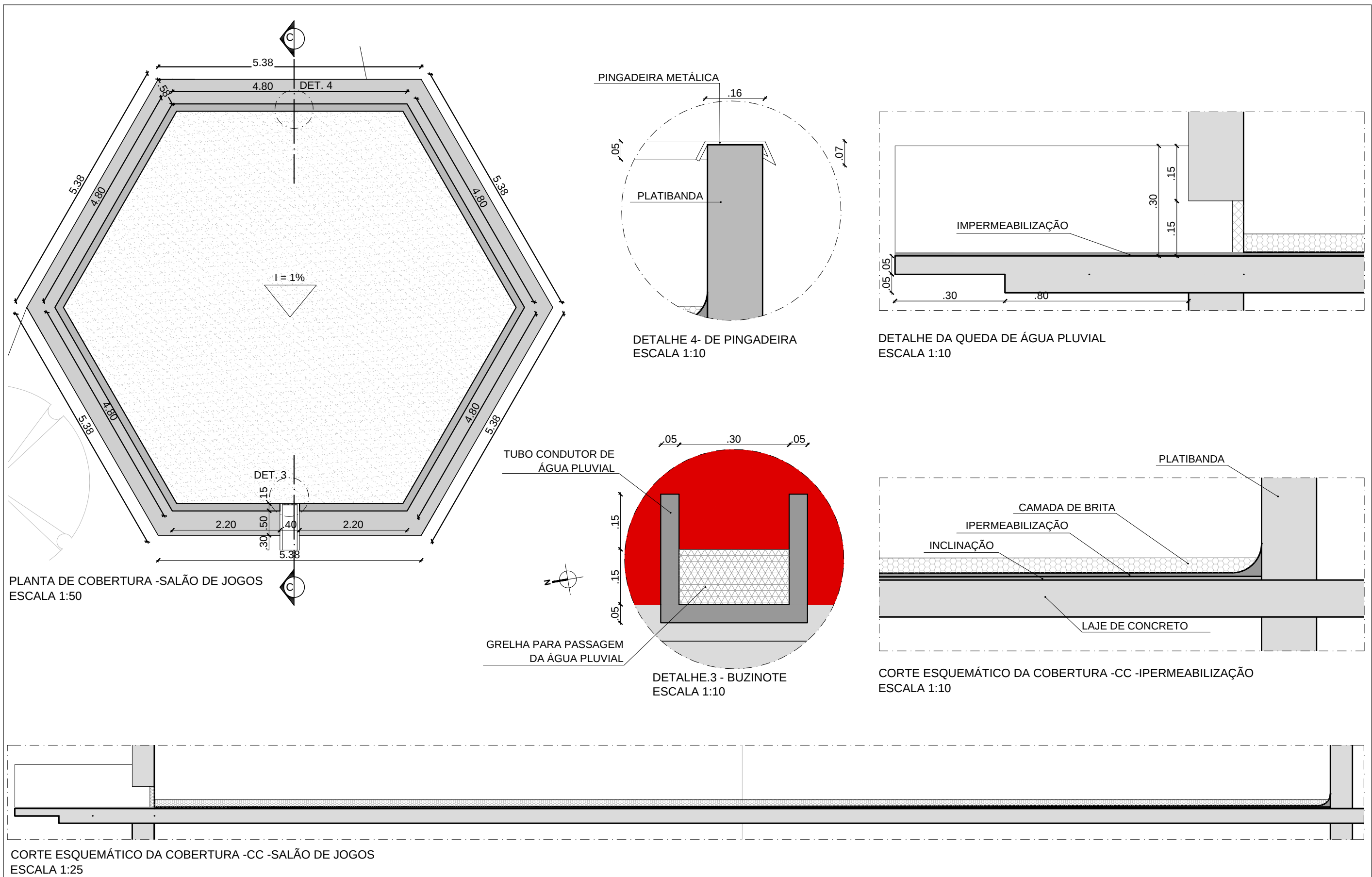
**LEGENDA**


- CENTRO DAS PAREDES
- ▷ TOMADA BAIXA (h= 40cm)
- ⏏— INTERRUPTOR
-  LUMINÁRIA DUPLA DE EMBUTIR  
MODELO A618 ABALUX 26 X 126 CM  
CORPO: Em chapa de aço fosfatizada.  
REFLETOR: Facetado em chapa de aço fosfatizada.

PLANTA DE FORRO E INSTALAÇÕES ELÉTRICAS - SALÃO DE JOGOS  
ESCALA 1:25

 <b>Fundação Universidade de Brasília</b> Prefeitura do Campus		PROCESSO 23106.010773/2016-97	CAMPUS/EDIFÍCIO CAMPUS DARCY RIBEIRO - GLEBA B - CEU		ESCALA INDICADA
SOLICITAÇÃO URBANIZAÇÃO - CASA DO ESTUDANTE	ETAPA DO PROJETO PROJETO EXECUTIVO	CENTRO DE CUSTO CEU	CONTEÚDO PLANTA DE FORRO E INSTALAÇÕES ELÉTRICAS-SALÃO DE JOGOS		PRANCHA 05/09
DESENHO CLEITON DO CARMO SILVA	NOME DO ARQUIVO 2017_PRC_CEU_Salão de Jogos	ÁREA M² 59.86 M²	ELABORAÇÃO CLEITON S./MATHEUS M.	COORDENAÇÃO PRC /DIRAD/CPMP	DATA JUL /2017
					PROJETO ARQUITETURA

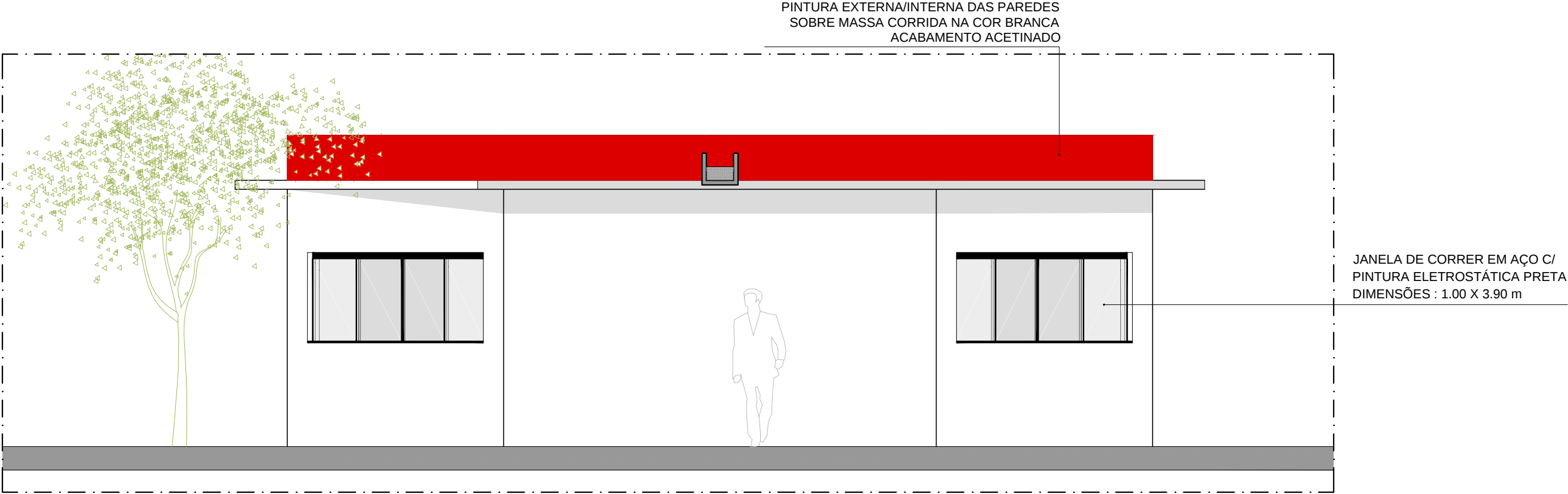




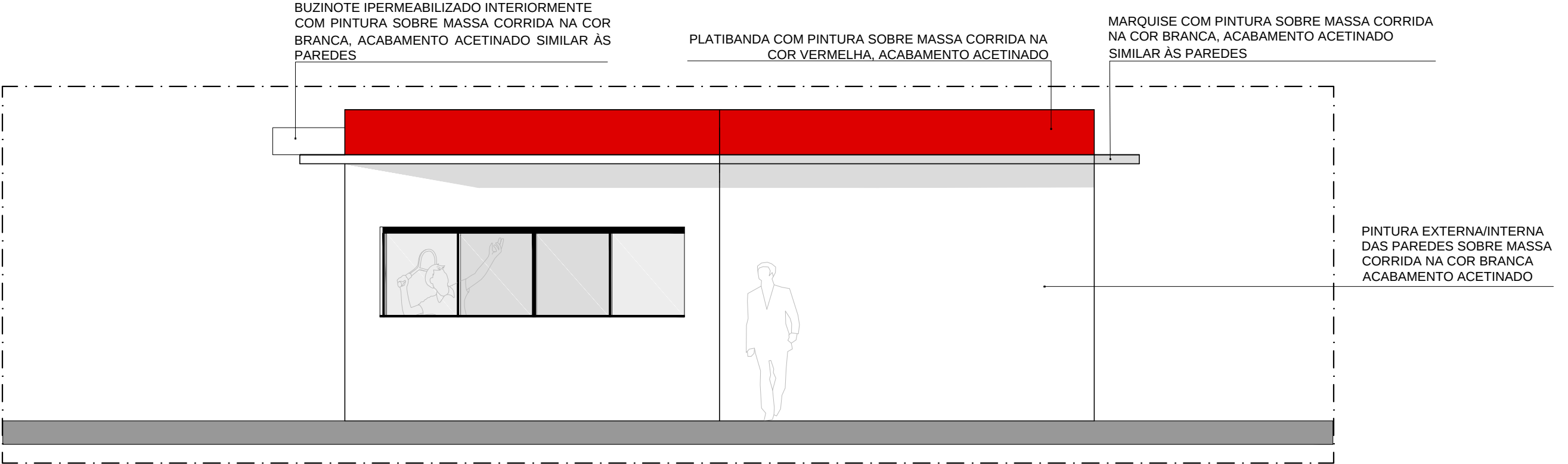
 <b>Fundação Universidade de Brasília</b> Prefeitura do Campus		PROCESSO 23106.010773/2016-97	CAMPUS/EDIFÍCIO CAMPUS DARCY RIBEIRO - GLEBA B - CEU		ESCALA INDICADA
SOLICITAÇÃO URBANIZAÇÃO - CASA DO ESTUDANTE	ETAPA DO PROJETO PROJETO EXECUTIVO	CENTRO DE CUSTO CEU	CONTEÚDO PLANTA DE COBERTURA-SALÃO DE JOGOS		PRANCHA 06/09
DESENHO CLEITON DO CARMO SILVA	NOME DO ARQUIVO 2017_PRC_CEU_Salão de Jogos	ÁREA M² 59.86 M²	ELABORAÇÃO CLEITON S./MATHEUS M.	COORDENAÇÃO PRC /DIRAD/CPMP	DATA JUL /2017
					PROJETO ARQUITETURA









VISTA 01 - SALÃO DE JOGOS  
ESCALA 1:50

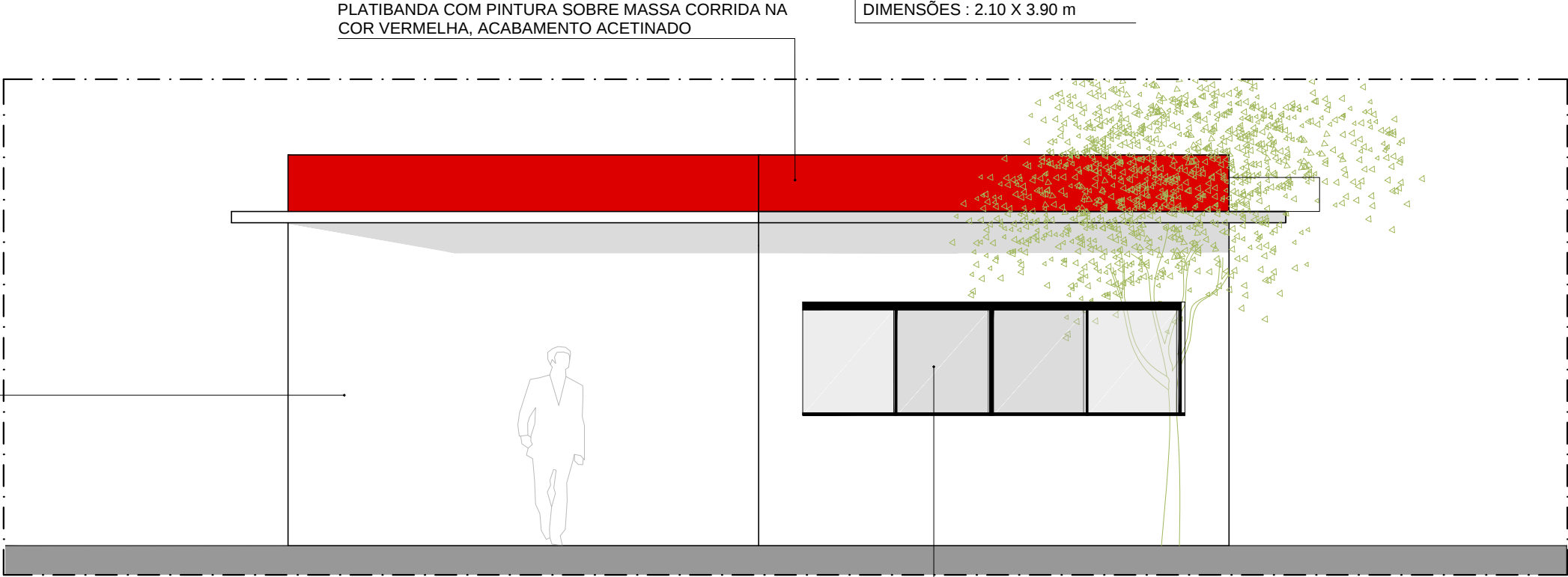


VISTA 02 - SALÃO DE JOGOS  
ESCALA 1:50


 <b>Fundação Universidade de Brasília</b> Prefeitura do Campus		PROCESSO 23106.010773/2016-97	CAMPUS/EDIFÍCIO CAMPUS DARCY RIBEIRO - GLEBA B - CEU		ESCALA INDICADA
SOLICITAÇÃO URBANIZAÇÃO - CASA DO ESTUDANTE	ETAPA DO PROJETO PROJETO EXECUTIVO	CENTRO DE CUSTO CEU	CONTEÚDO VISTAS 01 E 02-SALÃO DE JOGOS		PRANCHA 08/09
DESENHO CLEITON DO CARMO SILVA	NOME DO ARQUIVO 2017_PRC_CEU_Salão de Jogos	ÁREA M² 59.86 M²	ELABORAÇÃO CLEITON S./MATHEUS M.	COORDENAÇÃO PRC /DIRAD/CPMP	DATA JUL /2017
					PROJETO ARQUITETURA



VISTA 03 - SALÃO DE JOGOS  
ESCALA 1:50



VISTA 04 - SALÃO DE JOGOS  
ESCALA 1:50

 <b>Fundação Universidade de Brasília</b> Prefeitura do Campus		PROCESSO 23106.010773/2016-97	CAMPUS/EDIFÍCIO CAMPUS DARCY RIBEIRO - GLEBA B - CEU		ESCALA INDICADA
SOLICITAÇÃO URBANIZAÇÃO - CASA DO ESTUDANTE	ETAPA DO PROJETO PROJETO EXECUTIVO	CENTRO DE CUSTO CEU	CONTEÚDO VISTAS 03 E 04-SALÃO DE JOGOS		PRANCHA 09/09
DESENHO CLEITON DO CARMO SILVA	NOME DO ARQUIVO 2017_PRC_CEU_Salão de Jogos	ÁREA M² 59.86 M²	ELABORAÇÃO CLEITON S./MATHEUS M.	COORDENAÇÃO PRC /DIRAD/CPMP	DATA JUL /2017
					PROJETO ARQUITETURA